



# TRIBUNAL DE CONTAS DO ESTADO DO PARANÁ

Coordenadoria de Gestão Municipal - CGM

**PROCESSO Nº: 276150/20**

**ENTIDADE: MUNICÍPIO DE CALIFÓRNIA**

**ASSUNTO: PRESTAÇÃO DE CONTAS DO EXERCÍCIO FINANCEIRO DE 2019**

**INSTRUÇÃO Nº: 3169/2020 - CGM - PRIMEIRO EXAME**

MUNICÍPIO DE CALIFÓRNIA. Prestação de Contas do exercício de 2019. Primeiro Exame. Contas Regulares.

## SUMÁRIO DO ESCOPO DA ANÁLISE E INDICAÇÃO DAS OCORRÊNCIAS APONTADAS NESTA INSTRUÇÃO

DESCRIÇÃO DOS ITENS DE ANÁLISE	ITENS CONSTATADOS	ITENS NÃO CONSTATADOS
<b>CONTROLE INTERNO</b>		
Ausência de encaminhamento do Relatório do Controle Interno.		Nada Constatado
O Relatório do Controle Interno encaminhado não apresenta os conteúdos mínimos prescritos pelo Tribunal.		Nada Constatado
O Relatório do Controle Interno apresenta ocorrência de irregularidade passível de desaprovação da gestão.		Nada Constatado
<b>RESULTADO ORÇAMENTÁRIO/FINANCEIRO</b>		
Resultado orçamentário/financeiro de fontes não vinculadas a programas, convênios, operações de créditos e RPPS.		Nada Constatado
<b>AValiação da aplicação no ensino básico municipal</b>		
Falta de aplicação do índice mínimo de 25% em manutenção e desenvolvimento da educação básica municipal.		Nada Constatado
Falta de aplicação de no mínimo 60% dos recursos do FUNDEB na remuneração do magistério.		Nada Constatado
Falta de aplicação de no mínimo 95% dos recursos do FUNDEB no exercício da arrecadação. Saldo deixado de aplicar no primeiro trimestre do exercício seguinte excede a 5%.		Nada Constatado
<b>AValiação da aplicação em ações de saúde municipal</b>		
Falta de aplicação do índice mínimo de 15% em serviços e ações de saúde pública.		Nada Constatado
<b>ASPECTOS FISCAIS - LEI DE RESPONSABILIDADE FISCAL</b>		
Limite de despesas com pessoal – não retorno ao limite no prazo legal.		Nada Constatado
Limite de despesas com pessoal – não redução de 1/3 no prazo legal.		Nada Constatado
Limite da Dívida Consolidada – não redução de 25% no prazo legal.		Nada Constatado
<b>MULTAS DECORRENTES DE ATRASO NA ENTREGA DA PRESTAÇÃO DE CONTAS</b>		
Entrega dos documentos que compõem a Prestação de Contas com atraso.		Nada Constatado



# TRIBUNAL DE CONTAS DO ESTADO DO PARANÁ

Coordenadoria de Gestão Municipal - CGM

## PRELIMINARES

Trata-se da prestação de contas do **MUNICÍPIO DE CALIFÓRNIA**, relativa ao exercício financeiro de 2019, cujo conteúdo e estruturação encontram-se definidos na Instrução Normativa nº 151/2020, do Tribunal de Contas do Paraná.

A presente Instrução tem por finalidade reportar as demonstrações da execução orçamentária, financeira, patrimonial e de resultados relativos ao período abrangido pelo processo e verificar o atendimento dos aspectos legais a que estão sujeitos os atos de gestão, nos termos da Constituição Federal, art. 31, da Lei Complementar nº 113/2005 e do Regimento Interno - Resolução nº 01/2006 e atualizações.

O exame realizado no processo deteve-se na verificação do cumprimento dos procedimentos aplicáveis à Administração Pública e na avaliação de pontos de controle atinentes ao cumprimento de princípios constitucionais e de normas pertinentes, especialmente a Lei Complementar nº 101/00, com o objetivo de instruir a emissão do Parecer Prévio sobre as contas de Governo prestadas pelo Chefe do Poder Executivo Municipal.

## PARTE I - EXPOSITIVA

Este título contempla as principais peças da execução orçamentária, financeira, patrimonial e de resultado, na conformação aos formatos estabelecidos pela Lei nº 4.320/64, além dos demonstrativos relativos ao atendimento das exigências legais e constitucionais. Os valores que serão reproduzidos foram extraídos da base de dados de responsabilidade exclusiva da entidade municipal, transmitidas no âmbito do Sistema de Informações Municipais - SIM.

## RESPONSÁVEIS PELA ENTIDADE

CARGO/FUNÇÃO	NOME	CPF	INÍCIO	FINAL	CRC
Prefeito	PAULO WILSON MENDES	045.433.009-04	01/01/2017	31/12/2020	
Contador	VALDIR DE SOUZA	097.493.218-39	01/01/2017	31/12/2020	
Controle Interno	ALFREDO JOSE GONZALES DI LANDRO	865.138.269-34	01/07/2018	31/12/2020	



# TRIBUNAL DE CONTAS DO ESTADO DO PARANÁ

Coordenadoria de Gestão Municipal - CGM

## 1 - PLANEJAMENTO GOVERNAMENTAL

### 1.1 - PLANO PLURIANUAL

Aprovado pela Lei Municipal nº 1684/2017, de 14/12/2017.

### 1.2 - DIRETRIZES ORÇAMENTÁRIAS

As Diretrizes para elaboração da proposta orçamentária foram aprovadas pela Lei Municipal nº 1710/2018, de 26/6/2018.

### 1.3 - ORÇAMENTO ANUAL

O Orçamento para o exercício foi aprovado pela Lei Municipal nº 1722/2018, de 2/10/2018.

## 2 - EXECUÇÃO ORÇAMENTÁRIA

### 2.1 - ALTERAÇÕES NO ORÇAMENTO

TIPO DE CRÉDITO ADICIONAL	LEI Nº
a) Créditos Suplementares	1722/2018, 1778/2019
b) Créditos Especiais	1757/2019
c) Créditos Extraordinários	Não houve

### Resumo das Alterações

TIPO DE CRÉDITO ADICIONAL	VALOR
Créditos Especiais	50.000,00
Créditos Extraordinários	0,00
Créditos Suplementares	15.769.874,08
TOTAL	15.819.874,08

ORIGEM DOS RECURSOS	VALOR
Cancelamento de Dotações	5.495.476,89
Excesso de Arrecadação	6.970.958,00
Operações de Crédito	0,00
Recursos Sem Despesas Correspondentes	0,00
Superávit Financeiro	3.353.439,19
TOTAL	15.819.874,08



# TRIBUNAL DE CONTAS DO ESTADO DO PARANÁ

## Coordenadoria de Gestão Municipal - CGM

### 2.2 - BALANÇO ORÇAMENTÁRIO

MUNICÍPIO DE CALIFÓRNIA  
BALANÇO ORÇAMENTÁRIO  
12/2019

<u>RECEITAS ORÇAMENTÁRIAS</u>	PREVISÃO INICIAL	PREVISÃO ATUALIZADA	RECEITAS REALIZADAS	SALDO
		(a)	(b)	c=(b-a)
RECEITAS CORRENTES	31.855.748,54	32.621.836,71	24.460.014,41	- 8.161.822,30
RECEITA TRIBUTÁRIA	3.616.316,25	3.859.816,25	2.985.505,59	- 874.310,66
Impostos	3.431.918,75	3.431.918,75	2.663.681,37	- 768.237,38
Taxas	152.950,00	396.450,00	316.887,88	- 79.562,12
Contribuição de Melhoria	31.447,50	31.447,50	4.936,34	- 26.511,16
RECEITA DE CONTRIBUIÇÕES	579.862,50	579.862,50	418.412,00	- 161.450,50
Contribuições Sociais	0,00	0,00	0,00	0,00
Contribuições de Intervenção no Domínio Econômico	0,00	0,00	0,00	0,00
Contribuições para Entidades Privadas de Serviço Social e de Formação Profissional	0,00	0,00	0,00	0,00
Contribuição de Iluminação Pública	579.862,50	579.862,50	418.412,00	- 161.450,50
RECEITA PATRIMONIAL	374.988,75	393.773,92	577.811,12	184.037,20
Receitas Imobiliárias	3.307,50	3.307,50	0,00	- 3.307,50
Receitas de Valores Mobiliários	371.681,25	390.466,42	221.801,27	- 168.665,15
Receita de Concessões e Permissões	0,00	0,00	0,00	0,00
Compensações Financeiras	0,00	0,00	356.009,85	356.009,85
Receita Decorrente do Direito de Exploração de Bens Públicos em Áreas de Domínio Público	0,00	0,00	0,00	0,00
Receita de Cessão de Direitos	0,00	0,00	0,00	0,00
Outras Receitas Patrimoniais	0,00	0,00	0,00	0,00
RECEITA AGROPECUÁRIA	0,00	0,00	0,00	0,00
Receita da Produção Vegetal	0,00	0,00	0,00	0,00
Receita da Produção Animal e Derivados	0,00	0,00	0,00	0,00
Outras Receitas Agropecuárias	0,00	0,00	0,00	0,00
RECEITA INDUSTRIAL	0,00	0,00	0,00	0,00
RECEITA DE SERVIÇOS	5.512,50	5.512,50	55.020,00	49.507,50
TRANSFERÊNCIAS CORRENTES	27.109.631,04	27.613.434,04	20.325.888,38	- 7.287.545,66
Transferências da União e de suas Entidades	14.335.756,04	14.617.318,54	11.098.930,92	- 3.518.387,62
Transferências dos Estados e do Distrito Federal e de suas Entidades	6.773.875,00	6.996.115,50	5.034.245,31	- 1.961.870,19
Transferências dos Municípios e de suas Entidades	0,00	0,00	0,00	0,00
Transferências de Instituições Privadas	0,00	0,00	0,00	0,00
Transferências de Outras Instituições Públicas	6.000.000,00	6.000.000,00	4.192.712,15	- 1.807.287,85
Transferências do Exterior	0,00	0,00	0,00	0,00
Transferências de Pessoas	0,00	0,00	0,00	0,00
Transferências Provenientes de Depósitos Não Identificados	0,00	0,00	0,00	0,00
OUTRAS RECEITAS CORRENTES	169.437,50	169.437,50	97.377,32	- 72.060,18
RECEITAS DE CAPITAL	3.856.450,00	10.061.319,83	4.022.852,83	- 6.038.467,00



# TRIBUNAL DE CONTAS DO ESTADO DO PARANÁ

## Coordenadoria de Gestão Municipal - CGM

OPERAÇÕES DE CRÉDITO	0,00	2.500.000,00	625.000,00	- 1.875.000,00
Operações de Crédito Internas	0,00	2.500.000,00	625.000,00	- 1.875.000,00
Operações de Crédito Externas	0,00	0,00	0,00	0,00
ALIENAÇÃO DE BENS	15.250,00	257.750,00	627.073,68	369.323,68
Alienação de Bens Móveis	0,00	0,00	0,00	0,00
Alienação de Bens Imóveis	15.250,00	257.750,00	627.073,68	369.323,68
AMORTIZAÇÕES DE EMPRÉSTIMOS	0,00	0,00	0,00	0,00
TRANSFERÊNCIAS DE CAPITAL	3.841.200,00	7.303.569,83	2.770.779,15	- 4.532.790,68
Transferências da União e de suas Entidades	3.482.200,00	6.227.891,99	2.689.098,11	- 3.538.793,88
Transferências dos Estados e do Distrito Federal e de suas Entidades	359.000,00	1.075.677,84	81.681,04	- 993.996,80
Transferências dos Municípios e de suas Entidades	0,00	0,00	0,00	0,00
Transferências de Instituições Privadas	0,00	0,00	0,00	0,00
Transferências de Outras Instituições Públicas	0,00	0,00	0,00	0,00
Transferências do Exterior	0,00	0,00	0,00	0,00
Transferências de Pessoas	0,00	0,00	0,00	0,00
Transferências Provenientes de Depósitos Não Identificados	0,00	0,00	0,00	0,00
Transferências de Outras Instituições Públicas	0,00	0,00	0,00	0,00
OUTRAS RECEITAS DE CAPITAL	0,00	0,00	0,00	0,00
Integralização do Capital Social	0,00	0,00	0,00	0,00
Remuneração das Disponibilidades do Tesouro	0,00	0,00	0,00	0,00
Resgate de Títulos do Tesouro	0,00	0,00	0,00	0,00
Demais Receitas de Capital	0,00	0,00	0,00	0,00
<b>SUBTOTAL DAS RECEITAS (I)</b>	<b>35.712.198,54</b>	<b>42.683.156,54</b>	<b>28.482.867,24</b>	<b>- 14.200.289,30</b>
REFINANCIAMENTO (II)	0,00	0,00	0,00	0,00
Operações de Crédito Internas	0,00	0,00	0,00	0,00
Mobiliária	0,00	0,00	0,00	0,00
Contratual	0,00	0,00	0,00	0,00
Operações de Crédito Externas	0,00	0,00	0,00	0,00
Mobiliária	0,00	0,00	0,00	0,00
Contratual	0,00	0,00	0,00	0,00
<b>SUBTOTAL COM REFINANCIAMENTO (III) = (I + II)</b>	<b>35.712.198,54</b>	<b>42.683.156,54</b>	<b>28.482.867,24</b>	<b>- 14.200.289,30</b>
DÉFICIT (IV)	0,00	2.098.439,19	0,00	- 2.098.439,19
<b>TOTAL (V) = (III + IV)</b>	<b>35.712.198,54</b>	<b>44.781.595,73</b>	<b>28.482.867,24</b>	<b>- 16.298.728,49</b>
SALDOS DE EXERCÍCIOS ANTERIORES (Utilizados para Créditos Adicionais)	0,00	3.353.439,19	3.353.439,19	0,00
Recursos Arrecadados em Exercícios Anteriores - RPPS	0,00	0,00	0,00	0,00
Superávit Financeiro	0,00	3.353.439,19	3.353.439,19	0,00
Reabertura de créditos adicionais	0,00	0,00	0,00	0,00



# TRIBUNAL DE CONTAS DO ESTADO DO PARANÁ

## Coordenadoria de Gestão Municipal - CGM

<u>DESPESAS ORÇAMENTÁRIAS</u>	DOTAÇÃO INICIAL (d)	DOTAÇÃO ATUALIZADA (e)	DESPESA EMPENHADAS (f)	DESPESAS LIQUIDADAS (g)	DESPESAS PAGAS (h)	SALDO DA DOTAÇÃO (i) = (e-f)
DESPESAS CORRENTES	28.021.023,54	30.576.585,99	22.245.096,09	21.991.904,04	21.977.809,22	8.331.489,90
PESSOAL E ENCARGOS SOCIAIS	15.238.569,64	15.326.075,89	11.228.741,42	11.228.741,42	11.228.741,42	4.097.334,47
JUROS E ENCARGOS DA DÍVIDA	140.000,00	147.000,00	145.941,24	145.941,24	145.941,24	1.058,76
OUTRAS DESPESAS CORRENTES	12.642.453,90	15.103.510,10	10.870.413,43	10.617.221,38	10.603.126,56	4.233.096,67
DESPESAS DE CAPITAL	5.806.175,00	13.575.009,74	5.961.780,36	4.167.042,31	4.045.715,18	7.613.229,38
INVESTIMENTOS	5.453.675,00	13.186.509,74	5.648.538,70	3.853.800,65	3.732.473,52	7.537.971,04
INVERSÕES FINANCEIRAS	0,00	0,00	0,00	0,00	0,00	0,00
AMORTIZAÇÃO DA DÍVIDA	352.500,00	388.500,00	313.241,66	313.241,66	313.241,66	75.258,34
RESERVA DE CONTINGÊNCIA	630.000,00	630.000,00	0,00	0,00	0,00	630.000,00
SUBTOTAL DAS DESPESAS (VI)	34.457.198,54	44.781.595,73	28.206.876,45	26.158.946,35	26.023.524,40	16.574.719,28
AMORTIZAÇÃO DA DÍVIDA/REFINANCIAMENTO (VII)	0,00	0,00	0,00	0,00	0,00	0,00
Amortização da Dívida Interna	0,00	0,00	0,00	0,00	0,00	0,00
Dívida Mobiliária	0,00	0,00	0,00	0,00	0,00	0,00
Outras Dívidas	0,00	0,00	0,00	0,00	0,00	0,00
Amortização da Dívida Externa	0,00	0,00	0,00	0,00	0,00	0,00
Dívida Mobiliária	0,00	0,00	0,00	0,00	0,00	0,00
Outras Dívidas	0,00	0,00	0,00	0,00	0,00	0,00
SUBTOTAL COM REFINANCIAMENTO (VIII) = (VI + VII)	34.457.198,54	44.781.595,73	28.206.876,45	26.158.946,35	26.023.524,40	16.574.719,28
SUPERÁVIT (IX)	1.255.000,00	0,00	275.990,79	2.323.920,89	2.459.342,84	- 275.990,79
TOTAL (X) = (VII + IX)	35.712.198,54	44.781.595,73	28.482.867,24	28.482.867,24	28.482.867,24	16.298.728,49
RESERVA DO RPPS	0,00	0,00	0,00	0,00	0,00	0,00

Fonte: Sistema de Informações Municipais - Acompanhamento Mensal (SIM-AM), Tribunal de Contas do Estado do Paraná  
Dados processados em: 01/02/2020 00:40 | Relatório emitido em: 26/08/2020 14:33



# TRIBUNAL DE CONTAS DO ESTADO DO PARANÁ

## Coordenadoria de Gestão Municipal - CGM

### 2.3 - RESULTADOS ORÇAMENTÁRIOS/FINANCEIROS

#### 2.3.1 - RESULTADO ORÇAMENTÁRIO/FINANCEIRO DE FONTES NÃO VINCULADAS A PROGRAMAS, CONVÊNIOS, OPERAÇÕES DE CRÉDITOS E RPPS

ESPECIFICAÇÃO	Exercício 2016	%	Exercício 2017	%	Exercício 2018	%	Exercício 2019	%
1 - Receitas Correntes	16.630.433,36	100,00	19.416.557,79	97,41	19.883.757,90	99,28	21.600.445,01	97,18
2 - Receitas de Capital	0,00	0,00	516.648,00	2,59	144.356,44	0,72	627.073,68	2,82
3 - Soma da Receita (1+2)	16.630.433,36	100,00	19.933.205,79	100,00	20.028.114,34	100,00	22.227.518,69	100,00
4 - Despesas Correntes	17.021.801,76	102,35	15.682.812,31	78,68	17.723.899,82	88,50	19.786.236,92	89,02
5 - Despesas de Capital	1.028.267,39	6,18	643.019,16	3,23	1.544.878,84	7,71	1.545.786,06	6,95
6 - Soma da Despesa (4+5)	18.050.069,15	108,54	16.325.831,47	81,90	19.268.778,66	96,21	21.332.022,98	95,97
7 - RESULTADO ORÇAMENTÁRIO DO EXERCÍCIO (3-6)	-1.419.635,79	-8,54	3.607.374,32	18,10	759.335,68	3,79	895.495,71	4,03
8 - Interferências Financeiras	-631.861,46	-3,80	-687.789,59	-3,45	-685.155,95	-3,42	-747.784,23	-3,36
9 - RESULTADO DA EXECUÇÃO ORÇAMENTÁRIA DO EXERCÍCIO (7+8)	-2.051.497,25	-12,34	2.919.584,73	14,65	74.179,73	0,37	147.711,48	0,66
10 - Cancelamento de Restos a Pagar	307.382,76	1,85	49.653,11	0,25	104.235,86	0,52	5.908,60	0,03
11 - Inscrição/Baixa de Realizável por Cisão, Fusão ou Extinção	0,00	0,00	0,00	0,00	0,00	0,00	0,00	0,00
12 - Despesas Não Empenhadas	0,00	0,00	0,00	0,00	0,00	0,00	0,00	0,00
13 - RESULTADO AJUSTADO DO EXERCÍCIO (9+10+11+12)	-1.744.114,49	-10,49	2.969.237,84	14,90	178.415,59	0,89	153.620,08	0,69
14 - Superávit/Déficit do Exercício Anterior	1.059.625,89	6,37	-684.488,60	-3,43	2.284.749,24	11,41	2.463.164,83	11,08
15 - Total do Ativo Realizável	2.449,44	0,01	20.105,41	0,10	0,00	0,00	0,00	0,00
16 - RESULTADO FINANCEIRO ACUMULADO DO EXERCÍCIO (13+14-15)	-686.938,04	-4,13	2.264.643,83	11,36	2.463.164,83	12,30	2.616.784,91	11,77

Nota 1 – O demonstrativo é composto pelos recursos não vinculados a programas, convênios, operações de crédito e Regime Próprio de Previdência Social, conforme Instrução Normativa nº 151/2020.

Nota 2 – Será gerada restrição para a entidade quando a linha 16 "RESULTADO FINANCEIRO ACUMULADO DO EXERCÍCIO" for negativo (Deficitário) no exercício de 2019 e o valor do resultado financeiro acumulado do exercício anterior (2018) for superávit, ou o valor do déficit acumulado do exercício anterior (2018) for inferior ao resultado financeiro acumulado (déficit) apurado no exercício de 2019, conforme definido na Instrução Normativa nº 151/2020.

Nota 3 – Observa-se que para fins de apuração do "RESULTADO FINANCEIRO ACUMULADO DO EXERCÍCIO (16)" foram excluídos os valores registrados no "ATIVO REALIZÁVEL (15)".

Nota 4 – Os valores apresentados no demonstrativo não contemplam os recursos referentes as Emendas Parlamentares Individuais.



# TRIBUNAL DE CONTAS DO ESTADO DO PARANÁ

## Coordenadoria de Gestão Municipal - CGM

### 2.3.2 - RESULTADO ORÇAMENTÁRIO/FINANCEIRO MENSAL DE FONTES NÃO VINCULADAS A PROGRAMAS, CONVÊNIOS, OPERAÇÕES DE CRÉDITOS E RPPS

ESPECIFICAÇÃO (PARTE 1)	JANEIRO	FEVEREIRO	MARÇO	ABRIL	MAIO	JUNHO
01 - Receitas Correntes	2.119.710,39	4.182.631,07	5.874.376,61	7.516.553,08	9.287.476,23	10.818.766,56
02 - Receitas de Capital	0,00	0,00	20.215,00	29.653,56	187.753,56	211.675,96
03 - TOTAL DAS RECEITAS (3=1+2)	2.119.710,39	4.182.631,07	5.894.591,61	7.546.206,64	9.475.229,79	11.030.442,52
04 - Despesas Correntes	1.830.918,97	3.397.767,55	4.879.582,38	6.439.071,11	8.076.201,51	9.504.509,23
05 - Despesas de Capital	136.517,04	299.588,99	536.571,92	896.580,70	1.103.447,76	1.121.315,67
06 - TOTAL DAS DESPESAS (6=4+5)	1.967.436,01	3.697.356,54	5.416.154,30	7.335.651,81	9.179.649,27	10.625.824,90
07 - RESULTADO ORÇAMENTÁRIO DO PERÍODO (7=3-6)	152.274,38	485.274,53	478.437,31	210.554,83	295.580,52	404.617,62
08 - Interferências Financeiras Recebidas	0,00	0,00	0,00	0,00	0,00	0,00
09 - Interferências Financeiras Concedidas	104.000,00	208.000,00	312.000,00	416.000,00	520.000,00	624.000,00
10 - RESULTADO DAS INTERFERÊNCIAS FINANCEIRAS (10=8-9)	-104.000,00	-208.000,00	-312.000,00	-416.000,00	-520.000,00	-624.000,00
11 - RESULTADO DA EXECUÇÃO ORÇAMENTÁRIA DO EXERCÍCIO (11=7+10)	48.274,38	277.274,53	166.437,31	-205.445,17	-224.419,48	-219.382,38
12 - Cancelamento de RAP Não Processados	0,00	4.787,87	5.356,41	5.908,60	5.908,60	5.908,60
13 - Inscrição/Baixa de Realizável por Cisão, Fusão ou Extinção	0,00	0,00	0,00	0,00	0,00	0,00
14 - Despesas Não Empenhadas	0,00	0,00	0,00	0,00	0,00	0,00
15 - Estornos de Despesas Não Empenhadas	0,00	0,00	0,00	0,00	0,00	0,00
16 - Apropriação de Despesas Não Empenhadas	0,00	0,00	0,00	0,00	0,00	0,00
17 - RESULTADO AJUSTADO DO EXERCÍCIO (17=11+12+13-14+15+16)	48.274,38	282.062,40	171.793,72	-199.536,57	-218.510,88	-213.473,78
18 - Resultado Financeiro do Exercício Anterior	2.463.164,83	2.463.164,83	2.463.164,83	2.463.164,83	2.463.164,83	2.463.164,83
19 - Total do Ativo Realizável	0,00	0,00	0,00	0,00	0,00	0,00
20 - RESULTADO FINANCEIRO ACUMULADO DO EXERCÍCIO (20=17+18-19)	2.511.439,21	2.745.227,23	2.634.958,55	2.263.628,26	2.244.653,95	2.249.691,05
21 - Percentual do Resultado sobre a Receita (21=(20/03)*100)	118,48	65,63	44,70	30,00	23,69	20,40





# TRIBUNAL DE CONTAS DO ESTADO DO PARANÁ

## Coordenadoria de Gestão Municipal - CGM

ESPECIFICAÇÃO (PARTE 2)	JULHO	AGOSTO	SETEMBRO	OUTUBRO	NOVEMBRO	DEZEMBRO
01 - Receitas Correntes	12.753.497,08	14.587.210,80	16.028.951,85	17.641.908,46	19.250.487,79	21.600.445,01
02 - Receitas de Capital	422.140,12	460.000,75	512.701,17	522.298,06	580.022,94	627.073,68
03 - TOTAL DAS RECEITAS (3=1+2)	13.175.637,20	15.047.211,55	16.541.653,02	18.164.206,52	19.830.510,73	22.227.518,69
04 - Despesas Correntes	11.226.915,59	12.729.067,88	14.495.022,54	15.835.577,58	17.527.742,24	19.786.236,92
05 - Despesas de Capital	1.244.200,62	1.265.108,29	1.398.724,42	1.415.983,56	1.519.574,95	1.545.786,06
06 - TOTAL DAS DESPESAS (6=4+5)	12.471.116,21	13.994.176,17	15.893.746,96	17.251.561,14	19.047.317,19	21.332.022,98
07 - RESULTADO ORÇAMENTÁRIO DO PERÍODO (7=3-6)	704.520,99	1.053.035,38	647.906,06	912.645,38	783.193,54	895.495,71
08 - Interferências Financeiras Recebidas	0,00	0,00	0,00	0,00	0,00	500.215,77
09 - Interferências Financeiras Concedidas	728.000,00	832.000,00	936.000,00	1.040.000,00	1.144.000,00	1.248.000,00
10 - RESULTADO DAS INTERFERÊNCIAS FINANCEIRAS (10=8-9)	-728.000,00	-832.000,00	-936.000,00	-1.040.000,00	-1.144.000,00	-747.784,23
11 - RESULTADO DA EXECUÇÃO ORÇAMENTÁRIA DO EXERCÍCIO (11=7+10)	-23.479,01	221.035,38	-288.093,94	-127.354,62	-360.806,46	147.711,48
12 - Cancelamento de RAP Não Processados	5.908,60	5.908,60	5.908,60	5.908,60	5.908,60	5.908,60
13 - Inscrição/Baixa de Realizável por Cisão, Fusão ou Extinção	0,00	0,00	0,00	0,00	0,00	0,00
14 - Despesas Não Empenhadas	0,00	0,00	0,00	0,00	0,00	0,00
15 - Estornos de Despesas Não Empenhadas	0,00	0,00	0,00	0,00	0,00	0,00
16 - Apropriação de Despesas Não Empenhadas	0,00	0,00	0,00	0,00	0,00	0,00
17 - RESULTADO AJUSTADO DO EXERCÍCIO (17=11+12+13-14+15+16)	-17.570,41	226.943,98	-282.185,34	-121.446,02	-354.897,86	153.620,08
18 - Resultado Financeiro do Exercício Anterior	2.463.164,83	2.463.164,83	2.463.164,83	2.463.164,83	2.463.164,83	2.463.164,83
19 - Total do Ativo Realizável	0,00	0,00	0,00	0,00	0,00	0,00
20 - RESULTADO FINANCEIRO ACUMULADO DO EXERCÍCIO (20=17+18-19)	2.445.594,42	2.690.108,81	2.180.979,49	2.341.718,81	2.108.266,97	2.616.784,91
21 - Percentual do Resultado sobre a Receita (21=(20/03)*100)	18,56	17,88	13,18	12,89	10,63	11,77



# TRIBUNAL DE CONTAS DO ESTADO DO PARANÁ

## Coordenadoria de Gestão Municipal - CGM

### 2.3.3 - RESULTADO ORÇAMENTÁRIO/FINANCEIRO - TODAS AS FONTES

ESPECIFICAÇÃO	Exercício 2016	%	Exercício 2017	%	Exercício 2018	%	Exercício 2019	%
1 - Receitas Correntes	20.175.525,39	88,11	21.658.633,88	88,34	23.053.296,46	79,39	24.460.014,41	85,88
2 - Receitas de Capital	2.721.648,13	11,89	2.857.336,86	11,66	5.983.012,53	20,61	4.022.852,83	14,12
3 - Soma da Receita (1+2)	22.897.173,52	100,00	24.515.970,74	100,00	29.036.308,99	100,00	28.482.867,24	100,00
4 - Despesas Correntes	19.131.237,89	83,55	17.932.501,83	73,15	20.423.216,47	70,34	22.245.096,09	78,10
5 - Despesas de Capital	4.285.205,93	18,71	2.477.791,16	10,11	8.484.442,05	29,22	5.961.780,36	20,93
6 - Soma da Despesa (4+5)	23.416.443,82	102,27	20.410.292,99	83,25	28.907.658,52	99,56	28.206.876,45	99,03
7 - RESULTADO ORÇAMENTÁRIO DO EXERCÍCIO (3-6)	-519.270,30	-2,27	4.105.677,75	16,75	128.650,47	0,44	275.990,79	0,97
8 - Interferências Financeiras	-631.861,46	-2,76	-687.789,59	-2,81	-685.155,95	-2,36	-747.784,23	-2,63
9 - RESULTADO DA EXECUÇÃO ORÇAMENTÁRIA DO EXERCÍCIO (7+8)	-1.151.131,76	-5,03	3.417.888,16	13,94	-556.505,48	-1,92	-471.793,44	-1,66
10 - Cancelamento de Restos a Pagar	954.031,81	4,17	56.043,31	0,23	107.773,97	0,37	10.852,27	0,04
11 - Inscrição/Baixa de Realizável por Cisão, Fusão ou Extinção	0,00	0,00	0,00	0,00	0,00	0,00	0,00	0,00
12 - Despesas Não Empenhadas	0,00	0,00	0,00	0,00	0,00	0,00	0,00	0,00
13 - RESULTADO AJUSTADO DO EXERCÍCIO (9+10+11+12)	-197.099,95	-0,86	3.473.931,47	14,17	-448.731,51	-1,55	-460.941,17	-1,62
14 - Superávit/Déficit do Exercício Anterior	1.345.330,03	5,88	1.148.230,08	4,68	4.622.161,55	15,92	4.173.430,04	14,65
15 - Total do Ativo Realizável	20.105,41	0,09	20.105,41	0,08	0,00	0,00	0,00	0,00
16 - RESULTADO FINANCEIRO ACUMULADO DO EXERCÍCIO (13+14-15)	1.128.124,67	4,93	4.602.056,14	18,77	4.173.430,04	14,37	3.712.488,87	13,03

Nota 1 – O demonstrativo tem caráter informativo, nos termos da Instrução Normativa nº 151/2020.

Nota 2 – Observa-se que para fins de apuração do "RESULTADO FINANCEIRO ACUMULADO DO EXERCÍCIO (16)" foram excluídos os valores registrados no "ATIVO REALIZÁVEL (15)".

### 2.4 - DEMONSTRATIVO DO SUPERÁVIT/DÉFICIT FINANCEIRO

#### 2.4.1 - DEMONSTRATIVO DO SUPERÁVIT/DÉFICIT FINANCEIRO DAS FONTES LIVRES

Período	Ativo Líquido	Passivo Descoberto
Resultado do Exercício de (2016)	0,00	-686.938,04
Resultado do Exercício de (2017)	2.264.643,83	0,00
Resultado do Exercício de (2018)	2.463.164,83	0,00
Resultado do Exercício de (2019)	2.616.784,91	0,00



# TRIBUNAL DE CONTAS DO ESTADO DO PARANÁ

Coordenadoria de Gestão Municipal - CGM



## 2.4.2 - DEMONSTRATIVO DO SUPERÁVIT/DÉFICIT FINANCEIRO DE TODAS AS FONTES

Período	Ativo Líquido	Passivo Descoberto
Resultado do Exercício de (2016)	1.128.124,67	0,00
Resultado do Exercício de (2017)	4.602.056,14	0,00
Resultado do Exercício de (2018)	4.173.430,04	0,00
Resultado do Exercício de (2019)	3.712.488,87	0,00





# TRIBUNAL DE CONTAS DO ESTADO DO PARANÁ

## Coordenadoria de Gestão Municipal - CGM

### 2.5 - BALANÇO FINANCEIRO

#### MUNICÍPIO DE CALIFÓRNIA BALANÇO FINANCEIRO 12/2019

INGRESSOS			DISPÊNDIOS		
ESPECIFICAÇÃO	Exercício Atual	Exercício Anterior	ESPECIFICAÇÃO	Exercício Atual	Exercício Anterior
<b>Receita Orçamentária (I)</b>	<b>28.482.867,24</b>	<b>29.036.308,99</b>	<b>Despesa Orçamentária (VI)</b>	<b>28.206.876,45</b>	<b>28.907.658,52</b>
Ordinária	16.472.290,38	15.171.784,87	Ordinária	15.410.140,88	14.052.933,24
Vinculada	12.010.576,86	13.864.524,12	Vinculada	12.796.735,57	14.854.725,28
Transferências do FUNDEB	4.199.260,75	3.822.399,81	Transferências do FUNDEB	4.255.411,30	3.778.035,88
Transferências Voluntárias	3.045.778,03	4.640.424,85	Transferências Voluntárias	4.516.116,05	5.273.718,00
Alienação de Bens	630.503,24	147.141,09	Alienação de Bens	394.307,40	308.335,00
Operações de Crédito	626.347,31	1,53	Operações de Crédito	449.981,95	0,00
Contratos de Rateio de Consórcios Públicos	0,00	0,00	Contratos de Rateio de Consórcios Públicos	0,00	0,00
Regime Próprio de Previdência	0,00	0,00	Regime Próprio de Previdência	0,00	0,00
Transferências de Programas	2.099.372,20	4.367.768,27	Transferências de Programas	1.908.755,47	4.359.163,28
Valores Restituíveis	0,00	0,00	Antecipação da Receita Orçamentária - ARO	0,00	0,00
Transferências Voluntárias - Emendas Individuais (§ 13, art. 166 da CF)	0,00	0,00	Valores Restituíveis	0,00	5.998,58
Apoio Financeiro aos Municípios - AFM	0,00	0,00	Transferências Voluntárias - Emendas Individuais (§ 13, art. 166 da CF)	0,00	0,00
Cessão Onerosa - Pré-Sal	483.851,01	0,00	Apoio Financeiro aos Municípios - AFM	0,00	0,00
Outras Origens	925.464,32	886.788,57	Cessão Onerosa - Pré-Sal	0,00	0,00
<b>Transferências Financeiras Recebidas (II)</b>	<b>500.215,77</b>	<b>477.344,05</b>	Outras Origens	1.272.163,40	1.129.474,54
<b>Recebimentos Extraorçamentários (III)</b>	<b>3.948.498,16</b>	<b>3.623.189,48</b>	<b>Transferências Financeiras Concedidas (VII)</b>	<b>1.248.000,00</b>	<b>1.162.500,00</b>
Inscrição de Restos a Pagar Processados	135.421,95	311.968,28	<b>Pagamentos Extraorçamentários (VIII)</b>	<b>3.775.022,84</b>	<b>2.113.135,48</b>
Inscrição de Restos a Pagar Não Processados	2.047.930,10	1.714.772,04	Pagamentos de Restos a Pagar Processados	307.819,72	158.734,25
Realizável - Inscrição Cisão, Fusão ou Extinção	0,00	0,00	Pagamentos de Restos a Pagar Não Processados	1.702.020,74	252.895,45
Valores Restituíveis	1.765.146,11	1.596.449,16	Realizável- Cancelam./Baixa Cisão, Fusão, Extin.	0,00	0,00
Antecipação da Receita Orçamentária - ARO	0,00	0,00	Valores Restituíveis	1.765.182,38	1.701.505,78
<b>Saldo em Espécie do Exercício Anterior (IV)</b>	<b>6.267.014,74</b>	<b>5.313.466,22</b>	Antecipação da Receita Orçamentária - ARO	0,00	0,00
Caixa e Equivalentes de Caixa	6.267.014,74	5.293.360,81	<b>Saldo em Espécie para o Exercício Seguinte (IX)</b>	<b>5.968.696,62</b>	<b>6.267.014,74</b>
Realizável	0,00	20.105,41	Caixa e Equivalentes de Caixa	5.968.696,62	6.267.014,74
<b>TOTAL (V) = (I+II+III+IV)</b>	<b>39.198.595,91</b>	<b>38.450.308,74</b>	Realizável	0,00	0,00
			<b>TOTAL (X) = (VI+VII+VIII+IX)</b>	<b>39.198.595,91</b>	<b>38.450.308,74</b>

Fonte: Sistema de Informações Municipais - Acompanhamento Mensal (SIM-AM), Tribunal de Contas do Estado do Paraná  
Dados processados em: 01/02/2020 00:44 | Relatório emitido em: 26/08/2020 14:33



# TRIBUNAL DE CONTAS DO ESTADO DO PARANÁ

## Coordenadoria de Gestão Municipal - CGM

### 3 - ASPECTOS PATRIMONIAIS

#### 3.1 - BALANÇO PATRIMONIAL

MUNICÍPIO DE CALIFÓRNIA  
BALANÇO PATRIMONIAL  
12/2019

ATIVO			PASSIVO		
ESPECIFICAÇÃO	Exercício Atual	Exercício Anterior	ESPECIFICAÇÃO	Exercício Atual	Exercício Anterior
<b>ATIVO CIRCULANTE</b>	<b>7.247.533,40</b>	<b>7.489.514,14</b>	<b>PASSIVO CIRCULANTE</b>	<b>782.078,26</b>	<b>433.539,23</b>
Caixa e Equivalentes de Caixa	5.954.223,83	6.264.494,05	Obrigações Trabalhistas, Previdenciárias e Assistenciais a pagar a Curto Prazo	9.435,64	175.996,07
Créditos a Curto Prazo	1.080.309,55	1.023.921,83	Empréstimos e Financiamentos	625.000,00	102.428,78
Créditos Tributários a Receber	1.016.439,17	920.518,76	Fornecedores e Contas a Pagar	147.574,95	155.078,11
Clientes	0,00	0,00	Obrigações Fiscais	67,67	0,00
Crédito de Transferências a Receber	0,00	0,00	Obrigações de Repartição a Outros Entes	0,00	0,00
Empréstimos e Financiamentos Concedidos	0,00	0,00	Provisões a Curto Prazo	0,00	0,00
Dívida Ativa Tributária	52.985,53	92.518,22	Demais Obrigações a Curto Prazo	0,00	36,27
Dívida Ativa Não Tributária	10.884,85	10.884,85	<b>PASSIVO NÃO-CIRCULANTE</b>	<b>1.826.371,48</b>	<b>2.016.325,90</b>
(-) Ajuste de Perdas de Créditos a Curto Prazo	0,00	0,00	Obrigações Trabalhistas, Previdenciárias e Assistenciais a pagar a Longo Prazo	674.148,38	764.273,61
Demais Créditos e Valores a Curto Prazo	198.527,23	198.577,57	Empréstimos e Financiamentos a Longo Prazo	1.152.223,10	1.252.052,29
Investimentos e Aplicações Temporárias a Curto Prazo	14.472,79	2.520,69	Fornecedores a Longo Prazo	0,00	0,00
Estoques	0,00	0,00	Obrigações Fiscais a Longo Prazo	0,00	0,00
Ativo não Circulante Mantido para Venda	0,00	0,00	Provisões a Longo Prazo	0,00	0,00
VPD Pagas Antecipadamente	0,00	0,00	Demais Obrigações a Longo Prazo	0,00	0,00
<b>ATIVO NÃO-CIRCULANTE</b>	<b>48.929.191,25</b>	<b>43.542.411,74</b>	Resultado Diferido	0,00	0,00
Ativo Realizável a Longo Prazo	1,00	1,00	<b>TOTAL DO PASSIVO</b>	<b>2.608.449,74</b>	<b>2.449.865,13</b>
Créditos a Longo Prazo	0,00	0,00			
Créditos Tributários a Receber a Longo Prazo	0,00	0,00			
Clientes a Longo Prazo	0,00	0,00			
Empréstimos e Financiamentos Concedidos a Longo Prazo	0,00	0,00			
Dívida Ativa Tributária a Longo Prazo	0,00	0,00			
Dívida Ativa Não Tributária a Longo Prazo	0,00	0,00			
(-) Ajuste de Perdas de Créditos a Longo Prazo	0,00	0,00			
Demais Créditos e Valores a Longo Prazo	1,00	1,00			
Investimentos e Aplicações Temporárias a Longo Prazo	0,00	0,00			
Estoques a Longo Prazo	0,00	0,00			
VPD Pagas Antecipadamente a Longo Prazo	0,00	0,00			

PATRIMÔNIO LÍQUIDO		
ESPECIFICAÇÃO	Exercício Atual	Exercício Anterior
Patrimônio Social/Capital Social	0,00	0,00
Adiantamento para Futuro Aumento de Capital	0,00	0,00
Reservas de Capital	0,00	0,00
Ajustes de Avaliação Patrimonial	0,00	0,00
Reservas de Lucros	0,00	0,00



# TRIBUNAL DE CONTAS DO ESTADO DO PARANÁ

## Coordenadoria de Gestão Municipal - CGM

<u>Investimentos</u>	0,00	0,00	Demais Reservas	0,00	0,00
Participações Permanentes	0,00	0,00	Resultados Acumulados	53.568.274,91	48.582.060,75
Participações Avaliadas pelo Método de Equivalência Patrimonial	0,00	0,00	Resultado do Exercício	4.986.214,16	8.497.900,97
Participações Avaliadas pelo Método de Custo	0,00	0,00	Resultado de Exercícios Anteriores	48.582.060,75	40.084.159,78
Propriedades para Investimento	0,00	0,00	Ajustes de Exercícios Anteriores	0,00	0,00
Demais Investimentos Permanentes	0,00	0,00	Outros Resultados	0,00	0,00
<u>Imobilizado</u>	48.929.190,25	43.542.410,74	Ações/Cotas em Tesouraria	0,00	0,00
Bens Móveis	14.853.000,95	12.813.255,75			
Bens Imóveis	34.076.189,30	30.729.154,99			
<u>Intangível</u>	0,00	0,00			
Softwares	0,00	0,00	<b>TOTAL DO PATRIMÔNIO LÍQUIDO</b>	<b>53.568.274,91</b>	<b>48.582.060,75</b>
Marcas, Direitos e Patentes Industriais	0,00	0,00	<b>TOTAL DO PASSIVO E PATRIMÔNIO LÍQUIDO</b>	<b>56.176.724,65</b>	<b>51.031.925,88</b>
Direito de Uso De Imóveis	0,00	0,00			
<u>Diferido</u>	0,00	0,00			
<b>TOTAL DO ATIVO</b>	<b>56.176.724,65</b>	<b>51.031.925,88</b>			

ATIVO FINANCEIRO	5.968.696,62	6.267.014,74	PASSIVO FINANCEIRO	2.256.207,75	2.093.584,70
ATIVO PERMANENTE	50.208.028,03	44.764.911,14	PASSIVO PERMANENTE	2.451.371,48	2.121.169,32
<b>SALDO PATRIMONIAL</b>				<b>51.469.145,42</b>	<b>46.817.171,86</b>

ESPECIFICAÇÃO	Exercício Atual	Exercício Anterior	ESPECIFICAÇÃO	Exercício Atual	Exercício Anterior
<b>Saldos dos Atos Potenciais Ativos</b>			<b>Saldos dos Atos Potenciais Passivos</b>		
Garantias e Contragarantias Recebidas a Executar	0,00	0,00	Garantias e Contragarantias Concedidas a Executar	0,00	0,00
Direitos Conveniados e Outros Instrumentos Congêneres a Receber	0,00	0,00	Obrigações Conveniadas e Outros Instrumentos Congêneres a Liberar	0,00	0,00
Direitos Contratuais a Executar	173.862,88	173.862,88	Obrigações Contratuais a Executar	0,00	0,00
Outros Atos Potenciais Ativos a Executar	0,00	0,00	Outros Atos Potenciais Passivos a Executar	767.095,90	767.095,90
<b>TOTAL</b>	<b>173.862,88</b>	<b>173.862,88</b>	<b>TOTAL</b>	<b>767.095,90</b>	<b>767.095,90</b>

Fonte: Sistema de Informações Municipais - Acompanhamento Mensal (SIM-AM), Tribunal de Contas do Estado do Paraná  
Dados processados em: 01/02/2020 00:45 | Relatório emitido em: 26/08/2020 14:33

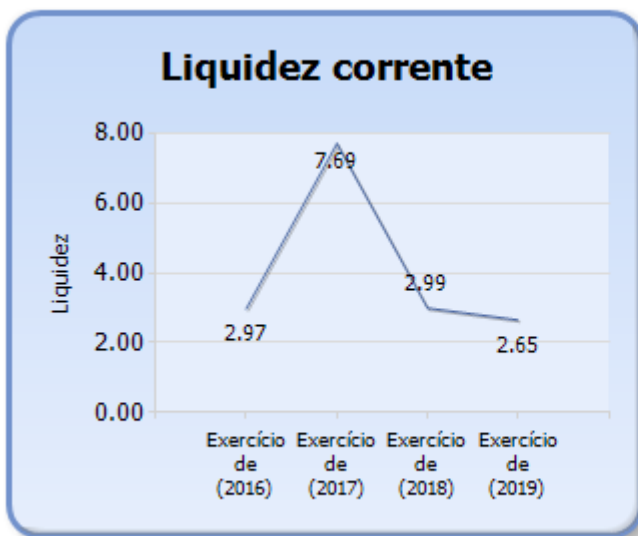


# TRIBUNAL DE CONTAS DO ESTADO DO PARANÁ

Coordenadoria de Gestão Municipal - CGM

## 3.2 - EVOLUÇÃO DAS DISPONIBILIDADES LÍQUIDAS (TODAS AS FONTES)

Período	Ativo Financeiro	Passivo Financeiro	Disponível	Liquidez Corrente
Exercício de (2016)	1.730.314,06	582.083,98	1.148.230,08	2,97
Exercício de (2017)	5.313.466,22	691.304,67	4.622.161,55	7,69
Exercício de (2018)	6.267.014,74	2.093.584,70	4.173.430,04	2,99
Exercício de (2019)	5.968.696,62	2.256.207,75	3.712.488,87	2,65





# TRIBUNAL DE CONTAS DO ESTADO DO PARANÁ

## Coordenadoria de Gestão Municipal - CGM

### 3.3 - VARIAÇÕES PATRIMONIAIS

MUNICÍPIO DE CALIFÓRNIA  
DEMONSTRAÇÃO DAS VARIAÇÕES PATRIMONIAIS  
12/2019

VARIAÇÕES PATRIMONIAIS QUANTITATIVAS		
	Exercício Atual	Exercício Anterior
<b>VARIAÇÕES PATRIMONIAIS AUMENTATIVAS</b>	<b>28.528.869,32</b>	<b>31.055.658,62</b>
<b>Impostos, Taxas e Contribuições de Melhoria</b>	<b>3.669.753,09</b>	<b>2.968.083,15</b>
Impostos	2.842.087,05	2.685.897,81
Taxas	822.870,96	281.286,55
Contribuições de Melhoria	4.795,08	898,79
<b>Contribuições</b>	<b>422.013,95</b>	<b>375.084,64</b>
Contribuições Sociais	0,00	0,00
Contribuições de Intervenção do Domínio Econômico	0,00	0,00
Contribuição de Iluminação Pública	422.013,95	375.084,64
Contribuições de Interesse das Categorias Profissionais	0,00	0,00
<b>Exploração e Venda de Bens, Serviços e Direitos</b>	<b>411.029,85</b>	<b>144.150,00</b>
Venda de Mercadorias	0,00	144.150,00
Venda de Produtos	0,00	0,00
Exploração de Bens e Direitos e Prestação de Serviços	411.029,85	0,00
<b>Variações Patrimoniais Aumentativas Financeiras</b>	<b>228.067,73</b>	<b>370.224,77</b>
Juros e Encargos de Empréstimos e Financiamentos Concedidos	0,00	0,00
Juros e Encargos de Mora	6.153,07	175.412,02
Variações Monetárias e Cambiais	0,00	0,00
Descontos Financeiros Obtidos	0,00	0,00
Remuneração de Depósitos Bancários e Aplicações Financeiras	221.801,27	184.246,70
Outras Variações Patrimoniais Aumentativas – Financeiras	113,39	10.566,05
<b>Transferências e Delegações Recebidas</b>	<b>23.596.883,30</b>	<b>25.826.545,24</b>
Transferências Intragovernamentais	500.215,77	380.344,05
Transferências Intergovernamentais	23.096.667,53	25.446.201,19
Transferências das Instituições Privadas	0,00	0,00
Transferências das Instituições Multigovernamentais	0,00	0,00
Transferências de Consórcios Públicos	0,00	0,00
Transferências do Exterior	0,00	0,00
Delegações Recebidas	0,00	0,00
Transferências de Pessoas Físicas	0,00	0,00
Outras Transferências e Delegações Recebidas	0,00	0,00
<b>Valorização e Ganhos com Ativos</b>	<b>0,00</b>	<b>0,00</b>
Reavaliação de Ativos	0,00	0,00
Ganhos com Alienação	0,00	0,00
Ganhos com Incorporação de Ativos	0,00	0,00
Desincorporação de Passivos	0,00	0,00
Reversão de Redução ao Valor Recuperável	0,00	0,00
<b>Outras Variações Patrimoniais Aumentativas</b>	<b>201.121,40</b>	<b>1.371.570,82</b>
Varição Patrimonial Aumentativa a Classificar	0,00	0,00
Resultado Positivo de Participações	0,00	0,00
Reversão de Provisões e Ajustes de Perdas	0,00	0,00
Diversas Variações Patrimoniais Aumentativas	201.121,40	1.371.570,82





# TRIBUNAL DE CONTAS DO ESTADO DO PARANÁ

## Coordenadoria de Gestão Municipal - CGM

	Exercício Atual	Exercício Anterior
<b>VARIAÇÕES PATRIMONIAIS DIMINUTIVAS</b>	<b>23.542.655,16</b>	<b>22.557.758,65</b>
<b>Pessoal e Encargos</b>	<b>11.320.311,94</b>	<b>10.486.408,36</b>
Remuneração a Pessoal	8.877.808,99	8.263.441,46
Encargos Patronais	2.442.329,43	2.222.966,90
Benefícios a Pessoal	0,00	0,00
Custo de Pessoal e Encargos	0,00	0,00
Outras Variações Patrimoniais Diminutivas - Pessoal e Encargos	173,52	0,00
<b>Benefícios Previdenciários</b>	<b>113.403,87</b>	<b>109.633,16</b>
Aposentadorias e Reformas	113.403,87	109.633,16
Pensões	0,00	0,00
Outros Benefícios Previdenciários	0,00	0,00
<b>Benefícios Assistenciais</b>	<b>0,00</b>	<b>0,00</b>
Benefícios de Prestação Continuada	0,00	0,00
Benefícios Eventuais	0,00	0,00
Políticas Públicas de Transferência de Renda	0,00	0,00
Outros Benefícios Assistenciais	0,00	0,00
<b>Uso de Bens, Serviços e Consumo de Capital Fixo</b>	<b>8.954.339,91</b>	<b>8.605.015,29</b>
Uso de material de consumo	4.180.408,45	3.755.430,08
Serviços	4.773.931,46	4.849.585,21
Depreciação, Amortização e Exaustão	0,00	0,00
Custo de Materiais, Serviços e Consumo de Capital Fixo	0,00	0,00
<b>Variações Patrimoniais Diminutivas Financeiras</b>	<b>1.525.765,90</b>	<b>2.257.701,84</b>
Juros e Encargos de Empréstimos e Financiamentos Obtidos	145.941,24	134.728,62
Juros e Encargos de Mora	9.605,51	832.857,35
Variações Monetárias e Cambiais	0,00	0,00
Descontos Financeiros Concedidos	0,00	0,00
Outras Variações Patrimoniais Diminutivas Financeiras	1.370.219,15	1.290.115,87
<b>Transferências e Delegações Concedidas</b>	<b>1.580.833,54</b>	<b>1.065.500,00</b>
Transferências Intragovernamentais	1.248.000,00	1.065.500,00
Transferências Intergovernamentais	0,00	0,00
Transferências a Instituições Privadas	0,00	0,00
Transferências a Instituições Multigovernamentais	0,00	0,00
Transferências a Consórcios Públicos	332.833,54	0,00
Transferências ao Exterior	0,00	0,00
Execução Orçamentária Delegada	0,00	0,00
Outras Transferências e Delegações Concedidas	0,00	0,00
<b>Desvalorização e Perda de Ativos</b>	<b>0,00</b>	<b>0,00</b>
Redução a Valor Recuperável e Ajuste para Perdas	0,00	0,00
Perdas com Alienação	0,00	0,00
Perdas Involuntárias	0,00	0,00
Incorporação de Passivos	0,00	0,00
Desincorporação de Ativos	0,00	0,00
<b>Tributárias</b>	<b>0,00</b>	<b>0,00</b>
Impostos, Taxas e Contribuições de Melhoria	0,00	0,00
Contribuições	0,00	0,00
Custo com Tributos	0,00	0,00



# TRIBUNAL DE CONTAS DO ESTADO DO PARANÁ

## Coordenadoria de Gestão Municipal - CGM

	Exercício Atual	Exercício Anterior
<b>Custo das Mercadorias e dos Produtos Vendidos, e dos Serviços Prestados</b>	<b>0,00</b>	<b>0,00</b>
Custo das Mercadorias Vendidas	0,00	0,00
Custo dos Produtos Vendidos	0,00	0,00
Custo dos Serviços Prestados	0,00	0,00
<b>Outras Variações Patrimoniais Diminutivas</b>	<b>48.000,00</b>	<b>33.500,00</b>
Premiações	0,00	0,00
Resultado Negativo de Participações	0,00	0,00
Incentivos	0,00	0,00
Subvenções Econômicas	48.000,00	33.500,00
Participações e Contribuições	0,00	0,00
VPD de Constituição de Provisões	0,00	0,00
Custo de Outras VPD	0,00	0,00
Diversas Variações Patrimoniais Diminutivas	0,00	0,00
<b>RESULTADO PATRIMONIAL DO PERÍODO</b>	<b>4.986.214,16</b>	<b>8.497.899,97</b>

<b>VARIAÇÕES PATRIMONIAIS QUALITATIVAS (decorrentes da execução orçamentária)</b>		
	Exercício Atual	Exercício Anterior
Incorporação de Ativos	5.386.779,51	6.817.469,44
Desincorporação de Passivos	313.241,66	264.301,25
Incorporação de Passivos	625.000,00	0,00
Desincorporação de Ativos	627.073,68	144.150,00

Fonte: Sistema de Informações Municipais - Acompanhamento Mensal (SIM-AM), Tribunal de Contas do Estado do Paraná Dados processados em: 01/02/2020 00:45 | Relatório emitido em: 26/08/2020 14:33

#### 4 - ASPECTOS FISCAIS - LEI DE RESPONSABILIDADE FISCAL

DESCRIÇÃO DOS ITENS DE ANÁLISE	ABRANGÊNCIA
Limite de despesas com pessoal – não retorno ao limite no prazo legal.	Executivo e Legislativo
Limite de despesas com pessoal – não redução de 1/3 no prazo legal.	Executivo e Legislativo
Realização da Audiência Pública para Avaliação das Metas Fiscais – ausência de comprovação da realização.	Executivo
Realização da Audiência Pública para Avaliação das Metas Fiscais – atraso na realização.	Executivo
Limite da Dívida Consolidada – não redução de 25% no prazo legal.	Executivo
Limite da Dívida Consolidada – não retorno ao limite no prazo legal.	Executivo
Publicação do Relatório Resumido da Execução Orçamentária – RREO – ausência de comprovação da publicação.	Executivo
Publicação do Relatório Resumido da Execução Orçamentária – RREO – atraso na publicação.	Executivo
Publicação do Relatório de Gestão Fiscal – RGF – ausência de comprovação da publicação.	Executivo e Legislativo
Publicação do Relatório de Gestão Fiscal – RGF – atraso na publicação.	Executivo e Legislativo



# TRIBUNAL DE CONTAS DO ESTADO DO PARANÁ

Coordenadoria de Gestão Municipal - CGM

## 4.1 - ALERTAS EMITIDOS REFERENTES ÀS ANÁLISES DO EXERCÍCIO DE 2019

Não foram emitidos alertas durante o exercício em análise.

## 4.2 - DESPESAS COM PESSOAL

MÊS E ANO BASE	RECEITA CORRENTE LÍQUIDA	DESPESA COM PESSOAL	% GASTO	SITUAÇÃO
6/2017	21.273.662,21	10.392.635,16	48,85	Alerta 90
12/2017	21.508.633,88	9.935.724,36	46,19	Normal
6/2018	22.513.964,31	10.224.982,45	45,42	Normal
12/2018	22.682.596,46	10.366.102,60	45,70	Normal
6/2019	22.339.561,94	10.563.357,29	47,29	Normal
12/2019	24.460.014,41	11.228.741,42	45,91	Normal

Nota - A Receita Corrente Líquida para fins de cálculo da despesa com pessoal deduz os valores decorrentes das Emendas Parlamentares, conforme Emenda Constitucional nº 86/2015.

## 4.3 - DÍVIDA CONSOLIDADA

MÊS E ANO BASE	RECEITA CORRENTE LÍQUIDA	DÍVIDA CONSOLIDADA LÍQUIDA	% DA DCL	SITUAÇÃO
06/2018	22.663.964,31	-4.700.900,76	-20,74	Normal
12/2018	23.053.296,46	-4.121.247,19	-17,88	Normal
06/2019	22.710.261,94	-3.707.532,04	-16,33	Normal
12/2019	24.460.014,41	-3.664.344,46	-14,98	Normal

Nota - Caso a Dívida Consolidada Líquida apresente valor negativo, representa que as disponibilidades líquidas são superiores e suficientes para pagamento de sua dívida consolidada.



# TRIBUNAL DE CONTAS DO ESTADO DO PARANÁ

Coordenadoria de Gestão Municipal - CGM

## 5 - GASTOS COM MANUTENÇÃO E DESENVOLVIMENTO DO ENSINO

### 5.1 - DEMONSTRATIVO OBTIDO DO SISTEMA SIM-AM ENCAMINHADO PELO MUNICÍPIO

MUNICÍPIO DE CALIFÓRNIA  
RELATÓRIO RESUMIDO DA EXECUÇÃO ORÇAMENTÁRIA - CONSOLIDADO  
ORÇAMENTOS FISCAL E DA SEGURIDADE SOCIAL  
DEMONSTRATIVO DAS RECEITAS E DESPESAS COM MANUTENÇÃO E DESENVOLVIMENTO DO ENSINO -  
MDE  
01/2019 A 12/2019

R\$ 1,00

RECEITAS DO ENSINO				
RECEITA RESULTANTE DOS IMPOSTOS (caput do art. 212 da Constituição)	PREVISÃO INICIAL	PREVISÃO ATUALIZADA (a)	RECEITAS REALIZADAS	
			Até o Bimestre (b)	% (c) = (b/a)x100
1- RECEITA DE IMPOSTOS	3.431.918,75	3.431.918,75	2.663.681,37	77,61%
1.1- Receita Resultante do Imposto sobre a Propriedade Predial e Territorial Urbana - IPTU	585.062,50	585.062,50	530.237,11	90,63%
1.1.1- IPTU	400.000,00	400.000,00	388.338,12	97,08%
1.1.2 - Multas, Juros de Mora, Dívida Ativa e Outros Encargos do IPTU	185.062,50	185.062,50	141.898,99	76,68%
1.2- Receita Resultante do Imposto sobre Transmissão Inter Vivos - ITBI	400.000,00	400.000,00	350.595,45	87,65%
1.2.1- ITBI	400.000,00	400.000,00	350.308,05	87,58%
1.2.2 - Multas, Juros de Mora, Dívida Ativa e Outros Encargos do ITBI	0,00	0,00	287,40	0,00%
1.3- Receita Resultante do Imposto sobre Serviços de Qualquer Natureza - ISS	2.202.756,25	2.202.756,25	1.536.364,81	69,75%
1.3.1- ISS	2.200.000,00	2.200.000,00	1.534.447,07	69,75%
1.3.2 - Multas, Juros de Mora, Dívida Ativa e Outros Encargos do ISS	2.756,25	2.756,25	1.917,74	69,58%
1.4- Receita Resultante do Imposto de Renda Retido na Fonte - IRRF	244.100,00	244.100,00	246.484,00	100,98%
1.4.1- IRRF	244.100,00	244.100,00	246.484,00	100,98%
1.5- Receita Resultante do Imposto Territorial Rural - ITR (CF, art. 153, §4º, inciso III)	0,00	0,00	0,00	0,00%
1.5.1- ITR	0,00	0,00	0,00	0,00%
1.5.2 - Multas, Juros de Mora, Dívida Ativa e Outros Encargos do ITR	0,00	0,00	0,00	0,00%
2- RECEITA DE TRANSFERÊNCIAS CONSTITUCIONAIS E LEGAIS	18.531.286,26	18.531.286,26	15.930.676,00	85,97%
2.1- Cota-Parte FPM	10.891.353,76	10.891.353,76	10.055.118,18	92,32%
2.1.1- Parcela referente à CF, art. 159, I, alínea b	10.014.515,09	10.014.515,09	9.253.460,94	92,40%
2.1.2- Parcela referente à CF, art. 159, I, alínea d e alínea e	876.838,67	876.838,67	801.657,24	91,43%
2.2- Cota-Parte ICMS	6.300.000,00	6.300.000,00	4.699.805,87	74,60%
2.3- ICMS-Desoneração - L.C. nº87/1996	200.000,00	200.000,00	0,00	0,00%
2.4- Cota-Parte IPI-Exportação	86.625,00	86.625,00	73.892,52	85,30%
2.5- Cota-Parte ITR	3.307,50	3.307,50	34.523,63	1.043,80%
2.6- Cota-Parte IPVA	1.050.000,00	1.050.000,00	1.067.335,80	101,65%
2.7- Cota-Parte IOF-Ouro	0,00	0,00	0,00	0,00%
3- TOTAL DA RECEITA DE IMPOSTOS (1 + 2)	21.963.205,01	21.963.205,01	18.594.357,37	84,66%



# TRIBUNAL DE CONTAS DO ESTADO DO PARANÁ

## Coordenadoria de Gestão Municipal - CGM

RECEITAS ADICIONAIS PARA FINANCIAMENTO DO ENSINO	PREVISÃO INICIAL	PREVISÃO ATUALIZADA (a)	RECEITAS REALIZADAS	
			Até o Bimestre (b)	% (c) = (b/a)x100
4- RECEITA DA APLICAÇÃO FINANCEIRA DE OUTROS RECURSOS DE IMPOSTOS VINCULADOS AO ENSINO	30.000,00	30.000,00	4.029,41	13,43%
5- RECEITA DE TRANSFERÊNCIAS DO FNDE	536.300,00	585.524,03	538.881,66	92,03%
5.1- Transferências do Salário-Educação	299.787,50	338.787,50	332.322,96	98,09%
5.2- Outras Transferências do FNDE	230.338,50	240.338,50	152.634,02	63,51%
5.3- Aplicação Financeira dos Recursos do FNDE	6.174,00	6.398,03	53.924,68	842,83%
6- RECEITA DE TRANSFERÊNCIAS DE CONVÊNIOS	3.000,00	3.000,00	627,27	20,91%
6.1- Transferências de Convênios	1.000,00	1.000,00	0,00	0,00%
6.2- Aplicação Financeira dos Recursos de Convênios	2.000,00	2.000,00	627,27	31,36%
7- RECEITA DE OPERAÇÕES DE CRÉDITO	0,00	0,00	0,00	0,00%
8- OUTRAS RECEITAS PARA FINANCIAMENTO DO ENSINO	0,00	0,00	0,00	0,00%
9- TOTAL DAS RECEITAS ADICIONAIS PARA FINANCIAMENTO DO ENSINO (4 + 5 + 6 + 7 + 8)	569.300,00	618.524,03	543.538,34	87,88%

FUNDEB				
RECEITAS DO FUNDEB	PREVISÃO INICIAL	PREVISÃO ATUALIZADA (a)	RECEITAS REALIZADAS	
			Até o Bimestre (b)	% (c) = (b/a)x100
10- RECEITAS DESTINADAS AO FUNDEB	2.513.700,00	2.513.700,00	3.025.800,35	120,37%
10.1- Cota-Parte FPM Destinada ao FUNDEB - (20% de 2.1.1)	1.757.385,00	1.757.385,00	1.850.691,92	105,31%
10.2- Cota-Parte ICMS Destinada ao FUNDEB - (20% de 2.2)	595.350,00	595.350,00	939.960,95	157,88%
10.3- ICMS-Desoneração Destinada ao FUNDEB - (20% de 2.3)	5.953,50	5.953,50	0,00	0,00%
10.4- Cota-Parte IPI-Exportação Destinada ao FUNDEB - (20% de 2.4)	11.025,00	11.025,00	14.778,54	134,05%
10.5- Cota-Parte ITR ou ITR Arrecadados Destinados ao FUNDEB - (20% de (1.5 + 2.5))	661,50	661,50	6.904,61	1.043,78%
10.6- Cota-Parte IPVA Destinada ao FUNDEB - (20% de 2.6)	143.325,00	143.325,00	213.464,33	148,94%
11- RECEITAS RECEBIDAS DO FUNDEB	6.036.750,00	6.036.750,00	4.199.260,75	69,56%
11.1- Transferências de Recursos do FUNDEB	6.000.000,00	6.000.000,00	4.192.712,15	69,88%
11.2- Complementação da União ao FUNDEB	0,00	0,00	0,00	0,00%
11.3- Receita de Aplicação Financeira dos Recursos do FUNDEB	36.750,00	36.750,00	6.548,60	17,82%
12- RESULTADO LÍQUIDO DAS TRANSFERÊNCIAS DO FUNDEB (11.1 - 10)	3.486.300,00	3.486.300,00	1.166.911,80	33,47%
[SE RESULTADO LÍQUIDO DA TRANSFERÊNCIA (12) > 0] = ACRÉSCIMO RESULTANTE DAS TRANSFERÊNCIAS DO FUNDEB	3.486.300,00	3.486.300,00	1.166.911,80	33,47%
[SE RESULTADO LÍQUIDO DA TRANSFERÊNCIA (12) < 0] = DECRÉSCIMO RESULTANTE DAS TRANSFERÊNCIAS DO FUNDEB	0,00	0,00	0,00	0,00%



# TRIBUNAL DE CONTAS DO ESTADO DO PARANÁ

## Coordenadoria de Gestão Municipal - CGM

DESPESAS DO FUNDEB ds Sumario Item	DOTAÇÃO INICIAL	DOTAÇÃO ATUALIZADA (d)	DESPESAS EMPENHADA		DESPESAS LIQUIDADAS		INSCRITAS EM RESTOS A PAGAR NÃO PROCESSADOS (i)
			Até o Bimestre (e)	% (f) = (e/d)x100	Até o Bimestre (g)	% (h) = (g/d)x100	
13- PAGAMENTO DOS PROFISSIONAIS DO MAGISTÉRIO	3.621.000,00	3.621.000,00	2.979.990,86	82,30%	2.979.990,86	82,30%	0,00
13.1- Com Educação Infantil	1.302.100,00	1.302.100,00	1.223.082,31	93,93%	1.223.082,31	93,93%	0,00
13.2- Com Ensino Fundamental	2.318.900,00	2.318.900,00	1.756.908,55	75,76%	1.756.908,55	75,76%	0,00
14- OUTRAS DESPESAS	2.415.750,00	2.471.900,55	1.275.420,44	51,60%	1.275.420,44	51,60%	0,00
14.1- Com Educação Infantil	1.307.350,00	1.312.600,00	557.395,49	42,46%	557.395,49	42,46%	0,00
14.2- Com Ensino Fundamental	1.108.400,00	1.159.300,55	718.024,95	61,94%	718.024,95	61,94%	0,00
15- TOTAL DAS DESPESAS DO FUNDEB (13 + 14)	6.036.750,00	6.092.900,55	4.255.411,30	69,84%	4.255.411,30	69,84%	0,00

DEDUÇÕES PARA FINS DE LIMITE DO FUNDEB	VALOR
16- RESTOS A PAGAR INSCRITOS NO EXERCÍCIO SEM DISPONIBILIDADE FINANCEIRA DE RECURSOS DO FUNDEB	0,00
16.1 - FUNDEB 60%	0,00
16.2 - FUNDEB 40%	0,00
17- DESPESAS CUSTEADAS COM O SUPERÁVIT FINANCEIRO, DO EXERCÍCIO ANTERIOR, DO FUNDEB	56.150,55
17.1 - FUNDEB 60%	0,00
17.2 - FUNDEB 40%	56.150,55
18- TOTAL DAS DEDUÇÕES CONSIDERADAS PARA FINS DE LIMITE DO FUNDEB (16 + 17)	56.150,55

INDICADORES DO FUNDEB	VALOR
19 - TOTAL DAS DESPESAS DO FUNDEB PARA FINS DE LIMITE (15 - 18)	4.199.260,75
19.1 - Mínimo de 60% do FUNDEB na Remuneração do Magistério1 (13 - (16.1 + 17.1)) / (11) x 100) %	70,96
19.2 - Máximo de 40% em Despesa com MDE, que não Remuneração do Magistério (14 - (16.2 + 17.2)) / (11) x 100) %	29,04
19.3 - Máximo de 5% não Aplicado no Exercício (100 - (19.1 +19.2)) %	0,00

CONTROLE DA UTILIZAÇÃO DE RECURSOS NO EXERCÍCIO SUBSEQUENTE	VALOR
20 - RECURSOS RECEBIDOS DO FUNDEB EM <EXERCÍCIO ANTERIOR> QUE NÃO FORAM UTILIZADOS	56.147,43
21 - DESPESAS CUSTEADAS COM O SALDO DO ITEM 20 ATÉ O 1º TRIMESTRE DE <EXERCÍCIO>	56.147,43

DESPESAS COM AÇÕES TÍPICAS DE MDE ds Sumario Item	DOTAÇÃO INICIAL	DOTAÇÃO ATUALIZADA (d)	DESPESAS EMPENHADA		DESPESAS LIQUIDADAS		INSCRITAS EM RESTOS A PAGAR NÃO PROCESSADOS (i)
			Até o Bimestre (e)	% (f) = (e/d)x100	Até o Bimestre (g)	% (h) = (g/d)x100	
22- EDUCAÇÃO INFANTIL	3.364.300,00	3.515.453,53	2.574.211,30	73,23%	2.574.211,30	73,23%	0,00
22.1- Despesas Custeadas com Recursos do FUNDEB	2.609.450,00	2.614.700,00	1.780.477,80	68,09%	1.780.477,80	68,09%	0,00
22.2- Despesas Custeadas com Outros Recursos de Impostos	754.850,00	900.753,53	793.733,50	88,12%	793.733,50	88,12%	0,00



# TRIBUNAL DE CONTAS DO ESTADO DO PARANÁ

## Coordenadoria de Gestão Municipal - CGM

23- ENSINO FUNDAMENTAL	5.866.872,84	5.860.469,86	3.946.665,11	67,34%	3.946.665,11	67,34%	0,00
23.1- Despesas Custeadas com Recursos do FUNDEB	3.427.300,00	3.478.200,55	2.474.933,50	71,16%	2.474.933,50	71,16%	0,00
23.2- Despesas Custeadas com Outros Recursos de Impostos	2.439.572,84	2.382.269,31	1.598.664,10	67,11%	1.598.664,10	67,11%	0,00
23.9- (-) Dedução de Despesas indevidamente contabilizadas	0,00	0,00	- 126.932,49	0,00%	- 126.932,49	0,00%	0,00
24- ENSINO MÉDIO	0,00	0,00	0,00	0,00%	0,00	0,00%	0,00
25- ENSINO SUPERIOR	0,00	0,00	0,00	0,00%	0,00	0,00%	0,00
26- ENSINO PROFISSIONAL NÃO INTEGRADO AO ENSINO REGULAR	0,00	0,00	0,00	0,00%	0,00	0,00%	0,00
27- OUTRAS	0,00	0,00	0,00	0,00%	0,00	0,00%	0,00
28- TOTAL DAS DESPESAS COM AÇÕES TÍPICAS DE MDE (22 + 23 + 24 + 25 + 26 + 27)	9.231.172,84	9.375.923,39	6.520.876,41	69,55%	6.520.876,41	69,55%	0,00

DEDUÇÕES CONSIDERADAS PARA FINS DE LIMITE CONSTITUCIONAL	VALOR
29- RESULTADO LÍQUIDO DAS TRANSFERÊNCIAS DO FUNDEB = (12)	1.166.911,80
30- DESPESAS CUSTEADAS COM A COMPLEMENTAÇÃO DO FUNDEB NO EXERCÍCIO	0,00
32- DESPESAS CUSTEADAS COM O SUPERÁVIT FINANCEIRO, DO EXERCÍCIO ANTERIOR, DO FUNDEB	56.147,43
33- DESPESAS CUSTEADAS COM O SUPERÁVIT FINANCEIRO, DO EXERCÍCIO ANTERIOR, DE OUTROS RECURSOS DE IMPOSTOS	0,00
34- RESTOS A PAGAR INSCRITOS NO EXERCÍCIO SEM DISPONIBILIDADE FINANCEIRA DE RECURSOS DE IMPOSTOS VINCULADOS AO ENSINO	3,12
35- CANCELAMENTO, NO EXERCÍCIO, DE RESTOS A PAGAR INSCRITOS COM DISPONIBILIDADE FINANCEIRA DE RECURSOS DE IMPOSTOS VINCULADOS AO ENSINO = (45 j)	257,28
36- TOTAL DAS DEDUÇÕES CONSIDERADAS PARA FINS DE LIMITE CONSTITUCIONAL (29 + 30 + 32 + 33 + 34 + 35)	1.223.319,63
37- TOTAL DAS DESPESAS PARA FINS DE LIMITE ((22 + 23) - (36))	5.297.556,78
38- PERCENTUAL DE APLICAÇÃO EM MDE SOBRE A RECEITA LÍQUIDA DE IMPOSTOS ((37) / (3) x 100) % - LIMITE CONSTITUCIONAL 25%	28,49

OUTRAS DESPESAS CUSTEADAS COM RECEITAS ADICIONAIS PARA FINANCIAMENTO DO ENSINO ds Sumario Item	DOTAÇÃO INICIAL	DOTAÇÃO ATUALIZADA (d)	DESPESAS EMPENHADA		DESPESAS LIQUIDADAS		INSCRITAS EM RESTOS A PAGAR NÃO PROCESSADOS (i)
			Até o Bimestre (e)	% (f) = (e/d)x100	Até o Bimestre (g)	% (h) = ((g+i)/d)x100	
39- DESPESAS CUSTEADAS COM A APLICAÇÃO FINANCEIRA DE OUTROS RECURSOS DE IMPOSTOS VINCULADOS AO ENSINO	0,00	0,00	0,00	0,00%	0,00	0,00%	0,00
40- DESPESAS CUSTEADAS COM A CONTRIBUIÇÃO SOCIAL DO SALÁRIO-EDUCAÇÃO	305.300,00	364.300,00	337.122,97	92,54%	334.017,12	92,54%	3.105,85
41- DESPESAS CUSTEADAS COM OPERAÇÕES DE CRÉDITO	0,00	0,00	0,00	0,00%	0,00	0,00%	0,00
42- DESPESAS CUSTEADAS COM OUTRAS RECEITAS PARA FINANCIAMENTO DO ENSINO	289.500,00	527.328,20	442.352,80	83,89%	442.352,80	83,89%	0,00
43- TOTAL DAS OUTRAS DESPESAS CUSTEADAS COM RECEITAS ADICIONAIS PARA FINANCIAMENTO DO ENSINO (39 + 40 + 41 + 42)	594.800,00	891.628,20	779.475,77	87,42%	776.369,92	87,42%	3.105,85



# TRIBUNAL DE CONTAS DO ESTADO DO PARANÁ

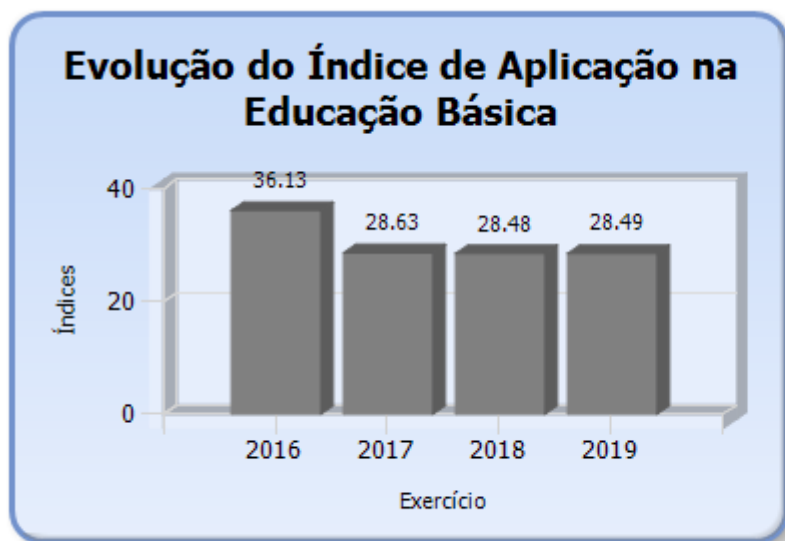
## Coordenadoria de Gestão Municipal - CGM

j)							
44- TOTAL GERAL DAS DESPESAS COM MDE (28 + 43)	9.825.972,84	10.267.551,59	7.300.352,18	71,10%	7.297.246,33	71,10%	3.105,85

RESTOS A PAGAR INSCRITOS COM DISPONIBILIDADE FINANCEIRA DE RECURSOS DE IMPOSTOS VINCULADOS AO ENSINO	SALDO ATÉ O BIMESTRE	CANCELADOS EM 2019 (j)
45- RESTOS A PAGAR DE DESPESAS COM MDE	563,12	257,28

CONTROLE DA DISPONIBILIDADE FINANCEIRA	FUNDEB	SALÁRIO EDUCAÇÃO
46- DISPONIBILIDADE FINANCEIRA EM 31 DE DEZEMBRO DE <EXERCÍCIO ANTERIOR>	117.634,90	70.836,23
47- (+) INGRESSO DE RECURSOS ATÉ O BIMESTRE	4.192.712,15	332.322,96
48- (-) PAGAMENTOS EFETUADOS ATÉ O BIMESTRE	4.316.895,65	401.093,41
48.1 - Orçamento do Exercício	4.255.411,30	334.017,12
48.2 - Restos a Pagar	61.484,35	67.076,29
49- (+) RECEITA DE APLICAÇÃO FINANCEIRA DOS RECURSOS ATÉ O BIMESTRE	6.548,60	1.040,07
50 - (=) DISPONIBILIDADE FINANCEIRA ATÉ O BIMESTRE	0,00	3.105,85
51 - (+) Ajustes	0,00	0,00
51.1 - Retenções	0,00	0,00
51.2 - Conciliação Bancária	0,00	0,00
52 - (=) SALDO FINANCEIRO CONCILIADO	0,00	3.105,85

Fonte: Sistema de Informações Municipais - Acompanhamento Mensal (SIM-AM), Tribunal de Contas do Estado do Paraná Dados processados em: 20/05/2020 23:35 | Relatório emitido em: 26/08/2020 14:34





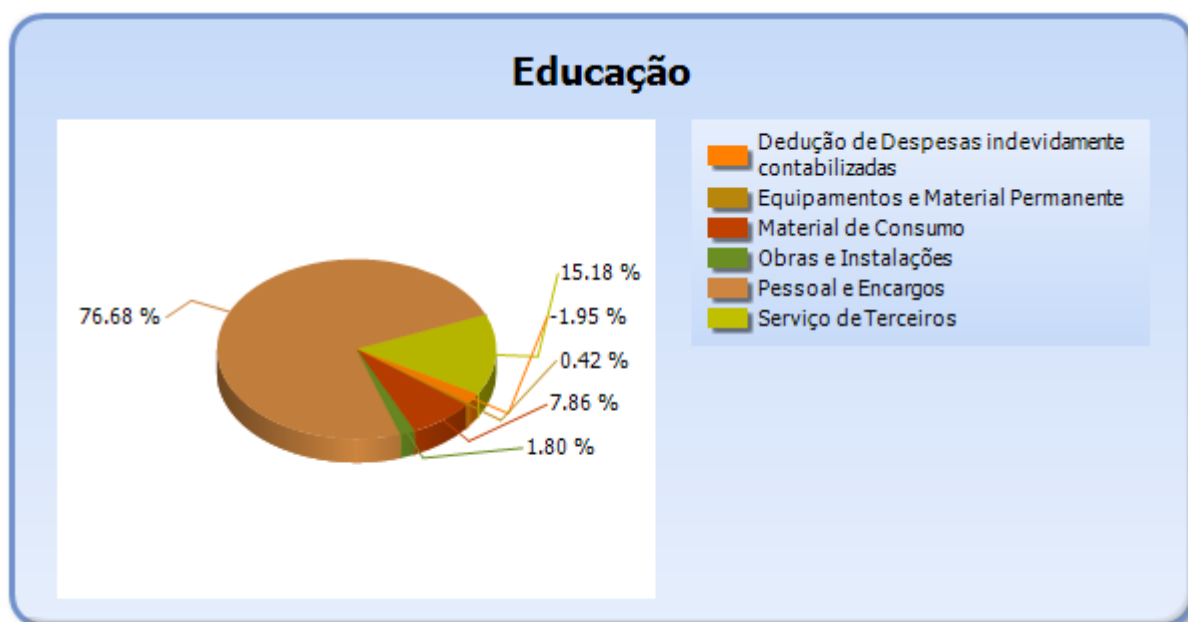


# TRIBUNAL DE CONTAS DO ESTADO DO PARANÁ

Coordenadoria de Gestão Municipal - CGM

## 5.2 - DETALHAMENTO DA DESPESA COM ENSINO POR NATUREZA

NATUREZA DA DESPESA	VALOR
<b>CORRENTES</b>	<b>6.503.005,72</b>
Pessoal e Encargos	5.000.060,91
Material de Consumo	512.804,12
Serviço de Terceiros	990.140,69
<b>DE CAPITAL</b>	<b>144.803,18</b>
Equipamentos e Material Permanente	27.506,71
Obras e Instalações	117.296,47
Dedução de Despesas indevidamente contabilizadas	-126.932,49
<b>TOTAL</b>	<b>6.520.876,41</b>





# TRIBUNAL DE CONTAS DO ESTADO DO PARANÁ

Coordenadoria de Gestão Municipal - CGM

## 5.3 - DETALHAMENTO DA DESPESA COM ENSINO POR PROJETOS E ATIVIDADES

CÓDIGO	NOME DO PROJETO	FIXAÇÃO	EXECUÇÃO	DIFERENÇA
2033	Terminal de Distribuição da Merenda Escolar	89.350,00	65.092,45	24.257,55
2038	Transporte Escolar - FUNDEB 40%	588.650,55	363.881,38	224.769,17
2039	Manutenção do Transporte Escolar	127.200,00	64.661,91	62.538,09
2040	Coordenação e Distribuição da Merenda Escolar - FUNDEB 40%	178.500,00	112.238,51	66.261,49
2041	Manutenção da Merenda Escolar	157.500,00	32.636,80	124.863,20
2042	Manutenção das Escolas Municipais	516.896,47	477.600,97	39.295,50
2043	FUNDEB 60% E 40% - Manutenção das Escolas Municipais	2.711.050,00	1.998.813,61	712.236,39
2044	Manutenção do Departamento de Educação	728.450,00	416.954,28	311.495,72
2047	Manutenção da A.P.A.E	4.000,00	0,00	4.000,00
2057	Manutencao do Clube do Irmão Cacula	600.622,84	434.275,45	166.347,39
2072	INCENTIVO À EDUCAÇÃO TÉCNICA E À EDUCAÇÃO EM NÍVEL SUPERIOR	140.000,00	107.442,24	32.557,76
2045	Manutenção de Centros Educacional Infantil	821.253,53	760.618,28	60.635,25
2046	Distribuição da Merenda Infantil	90.000,00	33.115,22	56.884,78
2058	FUNDEB 60% E 40% - Manutenção dos Centros de Educação Infantil	2.604.200,00	1.780.477,80	823.722,20
2066	Programa de Educação de Jovens e Adultos	18.250,00	0,00	18.250,00
	Dedução de Despesas indevidamente contabilizadas	0,00	-126.932,49	126.932,49
	TOTAL	9.375.923,39	6.520.876,41	2.855.046,98

## 5.4 - REMUNERAÇÃO DO MAGISTÉRIO - FUNDEB

ESPECIFICAÇÃO	VALOR
1 - RECEITAS DE TRANSFERÊNCIAS DO FUNDEB	4.199.260,75
2 - PAGAMENTO DOS PROFISSIONAIS DO MAGISTÉRIO	2.979.990,86
3 - RESTOS A PAGAR SEM COBERTURA FINANCEIRA	0,00
4 - SUPERAVIT FINANCEIRO	0,00
5 - TOTAL DAS DEDUÇÕES PARA FINS DE APLICAÇÃO DO FUNDEB (3+4)	0,00
6 - TOTAL LÍQUIDO DAS DESPESAS RELATIVAS À REMUNERAÇÃO DOS PROFISSIONAIS DO MAGISTÉRIO (2-5)	2.979.990,86
7 - PERCENTUAL DE APLICAÇÃO DOS RECURSOS DO FUNDEB NA REMUNERAÇÃO DO MAGISTÉRIO [6/1]	70,96



# TRIBUNAL DE CONTAS DO ESTADO DO PARANÁ

Coordenadoria de Gestão Municipal - CGM

## 6 - DESPESAS REALIZADAS COM SAÚDE (E.C. 29/2000)

### 6.1 - DEMONSTRATIVO DO SISTEMA SIM-AM ENVIADO PELO MUNICÍPIO

MUNICÍPIO DE CALIFÓRNIA  
RELATÓRIO RESUMIDO DA EXECUÇÃO ORÇAMENTÁRIA - CONSOLIDADO  
ORÇAMENTOS FISCAL E DA SEGURIDADE SOCIAL  
DEMONSTRATIVO DAS RECEITAS E DESPESAS COM AÇÕES E SERVIÇOS PÚBLICOS DE SAÚDE  
01/2019 A 12/2019

RREO - ANEXO 12 (LC, 141/2012, art. 35)

R\$ 1,00

RECEITAS PARA APURAÇÃO DA APLICAÇÃO EM AÇÕES E SERVIÇOS PÚBLICOS DE SAÚDE	PREVISÃO INICIAL	PREVISÃO ATUALIZADA (a)	RECEITAS REALIZADAS	
			Até o Bimestre (b)	% (b/a) x 100
RECEITA DE IMPOSTOS LÍQUIDA (I)	3.431.918,75	3.431.918,75	2.663.681,37	77,61%
Imposto Predial e Territorial Urbano - IPTU	400.000,00	400.000,00	388.338,12	97,08%
Imposto sobre Transmissão de Bens Intervivos - ITBI	400.000,00	400.000,00	350.308,05	87,58%
Imposto sobre Serviços de Qualquer Natureza - ISS	2.200.000,00	2.200.000,00	1.534.447,07	69,75%
Imposto de Renda Retido na Fonte - IRRF	244.100,00	244.100,00	246.484,00	100,98%
Multas, Juros de Mora e Outros Encargos dos Impostos	21.498,75	21.498,75	- 1.448,27	-6,74%
Dívida Ativa dos Impostos	166.320,00	166.320,00	141.443,34	85,04%
Multas, Juros de Mora e Outros Encargos da Dívida Ativa	0,00	0,00	4.109,06	0,00%
RECEITA DE TRANSFERÊNCIAS CONSTITUCIONAIS E LEGAIS (II)	17.654.447,59	17.654.447,59	15.129.018,76	85,70%
Cota-Parte FPM	10.014.515,09	10.014.515,09	9.253.460,94	92,40%
Cota-Parte ITR	3.307,50	3.307,50	34.523,63	1.043,80%
Cota-Parte IPVA	1.050.000,00	1.050.000,00	1.067.335,80	101,65%
Cota-Parte ICMS	6.300.000,00	6.300.000,00	4.699.805,87	74,60%
Cota-Parte IPI-Exportação	86.625,00	86.625,00	73.892,52	85,30%
Compensações Financeiras Provenientes de Impostos e Transferências Constitucionais	200.000,00	200.000,00	0,00	0,00%
Desoneração ICMS (LC 87/96)	200.000,00	200.000,00	0,00	0,00%
Outras	0,00	0,00	0,00	0,00%
TOTAL DAS RECEITAS PARA APURAÇÃO DA APLICAÇÃO EM AÇÕES E SERVIÇOS PÚBLICOS DE SAÚDE (III) = I + II	21.086.366,34	21.086.366,34	17.792.700,13	84,38%



# TRIBUNAL DE CONTAS DO ESTADO DO PARANÁ

## Coordenadoria de Gestão Municipal - CGM

RECEITAS ADICIONAIS PARA FINANCIAMENTO DA SAÚDE	PREVISÃO INICIAL	PREVISÃO ATUALIZADA (c)	RECEITAS REALIZADAS	
			Até o Bimestre (d)	% (d/c) x 100
TRANSFERÊNCIA DE RECURSOS DO SISTEMA ÚNICO DE SAÚDE-SUS	3.193.661,00	3.264.901,50	1.997.445,07	61,18%
Provenientes da União	3.133.461,00	3.133.461,00	1.824.856,17	58,24%
Provenientes dos Estados	100,00	71.340,50	159.034,32	222,92%
Provenientes de Outros Municípios	0,00	0,00	0,00	0,00%
Outras Receitas do SUS	60.100,00	60.100,00	13.554,58	22,55%
TRANSFERÊNCIAS VOLUNTÁRIAS	50,00	50,00	3.290,81	6.581,62%
RECEITAS DE OPERAÇÕES DE CRÉDITO VINCULADAS À SAÚDE	0,00	0,00	0,00	0,00%
OUTRAS RECEITAS PARA FINANCIAMENTO DA SAÚDE	38.268,75	38.268,75	64.713,50	169,10%
<b>TOTAL RECEITAS ADICIONAIS PARA FINANCIAMENTO DA SAÚDE</b>	<b>3.231.979,75</b>	<b>3.303.220,25</b>	<b>2.065.449,38</b>	<b>62,53%</b>

DESPESAS COM SAÚDE (Por Grupo de Natureza da Despesa)	DOTAÇÃO INICIAL	DOTAÇÃO ATUALIZADA (e)	DESPESAS EMPENHADAS		DESPESAS LIQUIDADAS		Inscritas em Restos a Pagar não Processados
			Até o Bimestre (f)	% (f/e) x 100	Até o Bimestre (g)	% (g/e) x 100	
DESPESAS CORRENTES	5.178.023,70	7.786.283,23	6.217.846,45	79,86%	6.194.925,71	79,56%	22.920,74
Pessoal e Encargos Sociais	3.002.873,70	3.891.673,70	3.149.628,22	80,93%	3.149.628,22	80,93%	0,00
Juros e Encargos da Dívida	0,00	0,00	0,00	0,00%	0,00	0,00%	0,00
Outras Despesas Correntes	2.175.150,00	3.894.609,53	3.068.218,23	78,78%	3.045.297,49	78,19%	22.920,74
DESPESAS DE CAPITAL	987.450,00	1.280.090,50	286.809,51	22,41%	281.581,51	22,00%	5.228,00
Investimentos	987.450,00	1.280.090,50	286.809,51	22,41%	281.581,51	22,00%	5.228,00
Inversões Financeiras	0,00	0,00	0,00	0,00%	0,00	0,00%	0,00
Amortização da Dívida	0,00	0,00	0,00	0,00%	0,00	0,00%	0,00
<b>TOTAL DAS DESPESAS COM SAÚDE (IV)</b>	<b>6.165.473,70</b>	<b>9.066.373,73</b>	<b>6.504.655,96</b>	<b>71,74%</b>	<b>6.476.507,22</b>	<b>71,43%</b>	<b>28.148,74</b>

DESPESAS COM SAÚDE NÃO COMPUTADAS PARA FINS DE APURAÇÃO DO PERCENTUAL MÍNIMO	DOTAÇÃO INICIAL	DOTAÇÃO ATUALIZADA (e)	DESPESAS EMPENHADAS		DESPESAS LIQUIDADAS		Inscritas em Restos a Pagar não Processados
			Até o Bimestre (f)	% (f/e) x 100	Até o Bimestre (g)	% (g/e) x 100	
DESPESAS COM INATIVOS E PENSIONISTAS	0,00	0,00	0,00	0,00%	0,00	0,00%	0,00
DESPESA COM ASSISTÊNCIA À SAÚDE QUE NÃO ATENDE AO PRINCÍPIO DE ACESSO UNIVERSAL	0,00	0,00	0,00	0,00%	0,00	0,00%	0,00
DESPESAS CUSTEADAS COM OUTROS RECURSOS	2.964.250,00	3.265.650,03	1.721.641,33	26,47%	1.712.849,33	26,45%	8.792,00
Recursos de Transferência do Sistema Único de Saúde - SUS	2.963.850,00	3.120.009,53	1.597.211,72	24,55%	1.588.419,72	24,53%	8.792,00



# TRIBUNAL DE CONTAS DO ESTADO DO PARANÁ

## Coordenadoria de Gestão Municipal - CGM

Recursos de Operações de Crédito	0,00	0,00	0,00	0,00%	0,00	0,00%	0,00
Outros Recursos	400,00	145.640,50	124.429,61	1,91%	124.429,61	1,92%	0,00
OUTRAS AÇÕES E SERVIÇOS NÃO COMPUTADOS	0,00	0,00	6.956,60	0,11%	6.956,60	0,11%	0,00
RESTOS/CONTAS A PAGAR INSCRITOS NO EXERCÍCIO SEM DISPONIBILIDADE FINANCEIRA	0,00	0,00	1.995,18	0,03%	1.995,18	0,03%	0,00
DESPESAS CUSTEADAS COM DISPONIBILIDADE DE CAIXA VINCULADA AOS RESTOS A PAGAR CANCELADOS	0,00	0,00	897,88	0,01%	897,88	0,01%	0,00
DESPESAS CUSTEADAS COM RECURSOS VINCULADOS À PARCELA DO PERCENTUAL MÍNIMO QUE NÃO FOI APLICADA EM AÇÕES E SERVIÇOS DE SAÚDE EM EXERCÍCIOS ANTERIORES	0,00	0,00	0,00	0,00%	0,00	0,00%	0,00
SUPERÁVIT FINANCEIRO DE EXERCÍCIO ANTERIOR NÃO APLICADO EM AÇÕES E SERVIÇOS PÚBLICOS DE SAÚDE	0,00	0,00	0,00	0,00%	0,00	0,00%	0,00
TOTAL DAS DESPESAS COM AÇÕES E SERVIÇOS PÚBLICOS DE SAÚDE NÃO COMPUTADAS (V)	0,00	0,00	1.731.490,99	26,62%	1.722.698,99	26,60%	8.792,00
TOTAL DAS DESPESAS COM AÇÕES E SERVIÇOS PÚBLICOS DE SAÚDE (VI) = (IV - V)	0,00	0,00	4.773.164,97	73,38%	4.753.808,23	73,40%	19.356,74

<b>PERCENTUAL DE APLICAÇÃO EM AÇÕES E SERVIÇOS PÚBLICOS DE SAÚDE SOBRE A RECEITA DE IMPOSTOS LÍQUIDA E TRANSFERÊNCIAS CONSTITUCIONAIS E LEGAIS (VII%) = (VI / IIIb x 100) - LIMITE CONSTITUCIONAL 15%</b>	26,83
---	-------

<b>VALOR REFERENTE À DIFERENÇA ENTRE O VALOR EXECUTADO E O LIMITE MÍNIMO CONSTITUCIONAL [(IIIb * 15%) - VI]</b>	2.104.259,95
---	--------------

EXECUÇÃO DE RESTOS A PAGAR NÃO PROCESSADOS INSCRITOS COM DISPONIBILIDADE DE CAIXA	INSCRITOS	CANCELADOS/PRESCRITOS	PAGOS	A PAGAR	PARCELA CONSIDERADA NO LIMITE
Inscritos em 2019	22.736,74	0,00	0,00	0,00	0,00

CONTROLE DOS RESTOS A PAGAR CANCELADOS OU PRESCRITOS PARA FINS DE APLICAÇÃO DA DISPONIBILIDADE DE CAIXA CONFORME ARTIGO 24, §1º e 2º	RESTOS A PAGAR CANCELADOS OU PRESCRITOS		
	Saldo Inicial	Despesas custeadas no exercício de referência (j)	Saldo Final (Não Aplicado)
Restos a Pagar Cancelados ou Prescritos em 2019	0,00	897,88	- 897,88



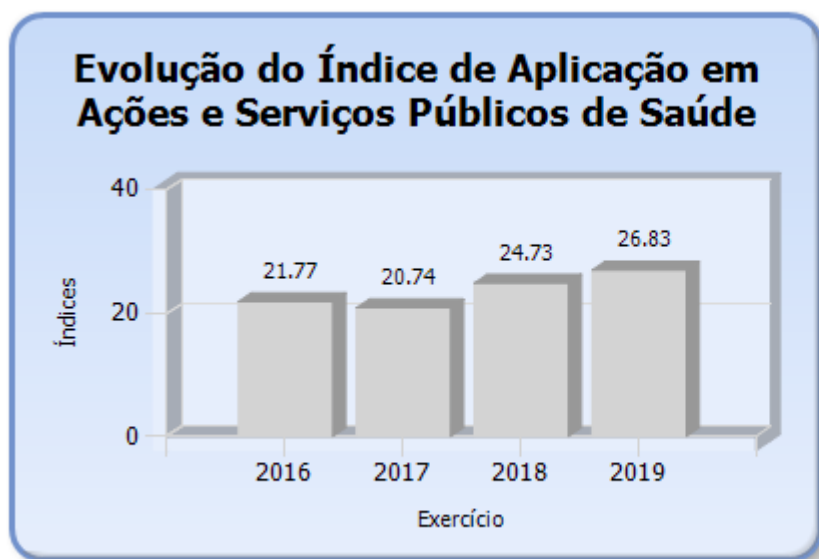
# TRIBUNAL DE CONTAS DO ESTADO DO PARANÁ

## Coordenadoria de Gestão Municipal - CGM

CONTROLE DO VALOR REFERENTE AO PERCENTUAL MÍNIMO NÃO CUMPRIDO EM EXERCÍCIOS ANTERIORES PARA FINS DE APLICAÇÃO DOS RECURSOS VINCULADOS CONFORME ARTIGOS 25 E 26	LIMITE NÃO CUMPRIDO		
	Saldo Inicial	Despesas custeadas no exercício de referência (k)	Saldo Final (Não Aplicado)
Diferença de limite não cumprido em 2019	0,00	0,00	0,00

DESPESAS COM SAÚDE (Por Subfunção)	DOTAÇÃO INICIAL	DOTAÇÃO ATUALIZADA (e)	DESPESAS EMPENHADAS		DESPESAS EXECUTADAS		Inscritas em Restos a Pagar não Processados
			Até o Bimestre (l)	% (l/total l) x 100	Até o Bimestre (m)	% (m/total m) x 100	
Atenção Básica	5.866.023,70	8.687.923,73	6.321.742,88	97,19%	6.293.594,14	72,76%	28.148,74
Assistência Hospitalar e Ambulatorial	0,00	0,00	0,00	0,00%	0,00	0,00%	0,00
Suporte Profilático e Terapêutico	0,00	0,00	0,00	0,00%	0,00	0,00%	0,00
Vigilância Sanitária	107.450,00	118.450,00	37.649,41	0,58%	37.649,41	31,79%	0,00
Vigilância Epidemiológica	192.000,00	260.000,00	145.263,67	2,23%	145.263,67	55,87%	0,00
Alimentação e Nutrição	0,00	0,00	0,00	0,00%	0,00	0,00%	0,00
Outras Subfunções	0,00	0,00	0,00	0,00%	0,00	0,00%	0,00
<b>TOTAL</b>	<b>6.165.473,70</b>	<b>9.066.373,73</b>	<b>6.504.655,96</b>	<b>100,00%</b>	<b>6.476.507,22</b>	<b>71,74%</b>	<b>28.148,74</b>

Fonte: Sistema de Informações Municipais - Acompanhamento Mensal (SIM-AM), Tribunal de Contas do Estado do Paraná  
 Dados processados em: 31/01/2020 22:49 | Relatório emitido em: 26/08/2020 14:34



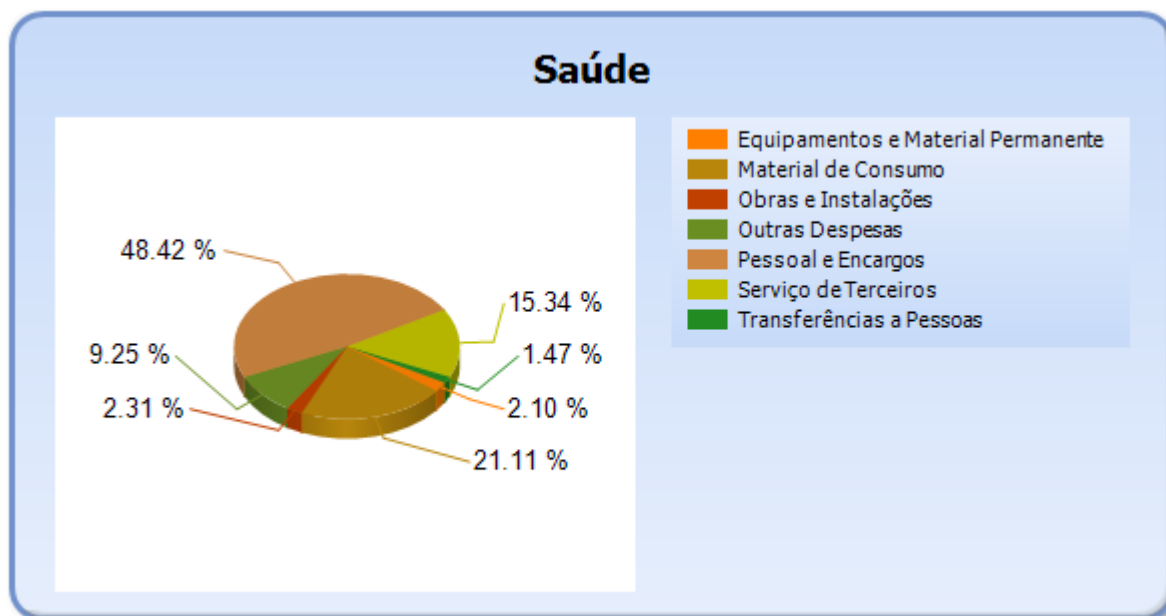


# TRIBUNAL DE CONTAS DO ESTADO DO PARANÁ

Coordenadoria de Gestão Municipal - CGM

## 6.2 - DETALHAMENTO DA DESPESA COM SAÚDE POR NATUREZA

NATUREZA DA DESPESA	VALOR
<b>CORRENTES</b>	<b>6.217.846,45</b>
Pessoal e Encargos	3.149.628,22
Material de Consumo	1.373.087,30
Serviço de Terceiros	997.787,90
Transferências	95.792,78
Transferências a Pessoas	95.792,78
Outras Despesas	601.550,25
<b>DE CAPITAL</b>	<b>286.809,51</b>
Equipamentos e Material Permanente	136.794,77
Obras e Instalações	150.014,74
<b>TOTAL</b>	<b>6.504.655,96</b>





# TRIBUNAL DE CONTAS DO ESTADO DO PARANÁ

Coordenadoria de Gestão Municipal - CGM

## 6.3 - DETALHAMENTO DA DESPESA COM SAÚDE POR PROJETOS E ATIVIDADES

CÓDIGO	NOME DO PROJETO/ATIVIDADE	FIXAÇÃO	EXECUÇÃO	DIFERENÇAS
2022	Manutenção do Centro de Saude	6.215.300,03	4.403.653,64	1.811.646,39
2023	Consórcios Intermunicipais e Instituições Equiparadas	647.050,00	595.728,37	51.321,63
2025	Programa Saude Bucal	283.373,70	219.673,64	63.700,06
2026	Programa de Agentes Comunitários de Saúde - PACS	532.600,00	377.119,15	155.480,85
2027	Programa de Saúde da Família - PSF	475.550,00	382.438,73	93.111,27
2068	Manutenção da Unid.de Atenção Primária Saúde da Família - UAPSF	330.350,00	247.336,57	83.013,43
2071	MANUTENÇÃO DO PROGRAMA MAIS MÉDICOS	202.800,00	95.792,78	107.007,22
2074	Promoção da Saúde Municipal	900,00	0,00	900,00
2024	Manutenção da Vigilância Sanitária	118.450,00	37.649,41	80.800,59
2028	Programa de Vigilância Epidemiologica	260.000,00	145.263,67	114.736,33
	TOTAL	9.066.373,73	6.504.655,96	2.561.717,77

## 7 - CONTROLE INTERNO

### PONTOS DE VERIFICAÇÃO SOBRE O CONTROLE INTERNO

ITENS DE VERIFICAÇÃO	CONCLUSÃO
Consta do processo o Relatório do Controle Interno?	SIM
O Relatório do Controle Interno encaminhado apresenta o conteúdo mínimo prescrito pelo Tribunal?	SIM
O Relatório do Controle Interno encaminhado apresenta irregularidade passível de desaprovação das contas anuais?	NÃO

## 8 - ATRASO NA ENTREGA DA PRESTAÇÃO DE CONTAS DO EXERCÍCIO

### 8.1 - ENTREGA DOS DOCUMENTOS QUE COMPÕEM A PRESTAÇÃO DE CONTAS COM ATRASO

Verifica-se na autuação do processo de Prestação de Contas que a Entidade atendeu o prazo estipulado no art. 225, caput, do Regimento Interno do TCE/PR.





# TRIBUNAL DE CONTAS DO ESTADO DO PARANÁ

Coordenadoria de Gestão Municipal - CGM

## PARTE II - CONSTATAÇÕES DA ANÁLISE

### 9 - RESULTADO DA ANÁLISE

A análise das contas está cingida aos assuntos contidos no escopo definido na Instrução Normativa nº 151/2020, sendo que a abordagem à luz dos critérios técnicos e legais a que estão sujeitos não resultou em apontamentos no sentido de recomendações ou restrições.

## PARTE III - INFORMAÇÕES RELATIVAS AOS PROCESSOS DA ENTIDADE

### a) ESCOPO DO PROCEDIMENTO DE ACOMPANHAMENTO REMOTO PARA O EXERCÍCIO

O Acompanhamento Remoto via Malha Eletrônica teve como objeto de escopo para a Entidade no exercício em análise os casos abaixo relacionados:

DESCRIÇÃO DOS CASOS DE ACOMPANHAMENTO	UNIDADE RESPONSÁVEL
Demandas da Ouvidoria	CAGE
Plano Anual de Fiscalização de 2019 - PAF 2019	CAGE

### b) - PROCESSOS REFERENTES À ENTIDADE

Não constaram do banco de dados do TCE/PR, no momento da emissão desta Instrução, registros de processos relativos à Entidade para este exercício de análise da Prestação de Contas Municipais.

### c) - SITUAÇÃO DAS PRESTAÇÕES DE CONTAS DOS ÚLTIMOS EXERCÍCIOS

Informa-se a seguir a situação das Prestações de Contas, relativas aos últimos exercícios, conforme consta do banco de dados do TCE/PR.



# TRIBUNAL DE CONTAS DO ESTADO DO PARANÁ

Coordenadoria de Gestão Municipal - CGM

Nº DO PROCESSO	ANO	ASSUNTO	TRÂMITE ATUAL	TIPO ATO	Nº ATO	RESULTADO
267834/16	2015	PRESTAÇÃO DE CONTAS DO PREFEITO MUNICIPAL	DP	PPR	104/2018	Parecer prévio pela regularidade
307112/17	2016	PRESTAÇÃO DE CONTAS DO PREFEITO MUNICIPAL	S1C	PPR	278/2020	Parecer prévio pela irregularidade com ressalvas com aplicação de multa e determinações
292569/18	2017	PRESTAÇÃO DE CONTAS DO PREFEITO MUNICIPAL	DP	PPR	103/2019	Parecer prévio pela regularidade com ressalvas com aplicação de multa
209517/19	2018	PRESTAÇÃO DE CONTAS DO PREFEITO MUNICIPAL	DP	PPR	404/2019	Parecer prévio pela regularidade com ressalvas

## PARTE IV - CONCLUSÃO

Efetivado o exame da prestação de contas de governo do **MUNICÍPIO DE CALIFÓRNIA**, relativa ao exercício financeiro de 2019 e à luz das constatações relatadas neste instrutivo, as contas não apresentam restrições, sendo possível a emissão de Parecer Prévio no sentido da Regularidade.

Destaca-se, contudo, que as conclusões aqui expostas não elidem responsabilidades por atos não alcançados pelo conteúdo da prestação de contas, não validam divergências em informações de caráter declaratório, não detectadas na análise, e nem eximem anomalias levantadas em outras espécies de procedimentos fiscalizatórios, tais como: Procedimentos de Acompanhamento Remoto, Auditorias, Inspeções, Tomadas de Contas, Comunicação de Irregularidades, Denúncias ou Representações.

É a instrução.

CGM, 26 de agosto de 2020.

Ato emitido por CARLOS ALBERTO HEMBECKER - Analista de Controle - Matrícula nº 501255.

Encaminhe-se ao MPJTC, de acordo com o art. 353 do Regimento Interno.